

รายงานผลการเบิกจ่ายงบประมาณ ประจำปีงบประมาณ พ.ศ.2562

มหาวิทยาลัยเทคโนโลยีราชมงคลสุวรรณภูมิ

1. ผลการเบิกจ่ายงบประมาณเงินกันไว้เบิกเหลือมปี ประจำปีงบประมาณ พ.ศ.2561

1.1 งบประมาณแผ่นดิน จำนวน 3 รายการ เป็นจำนวนเงิน 22,388,060.00 บาท ผลการเบิกจ่าย 22,388,060.00 บาท คิดเป็นร้อยละ 100 ดังตารางที่ 1

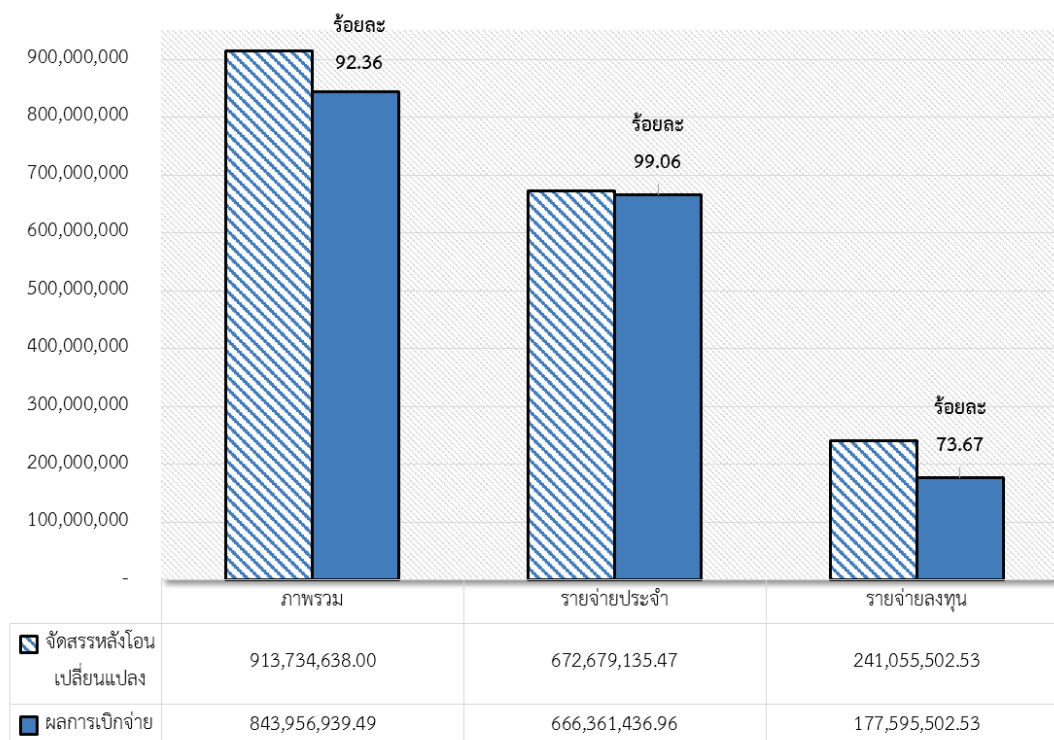
1.2 งบประมาณเงินรายได้ จำนวน 13 รายการ เป็นจำนวนเงิน 10,163,892.01 บาท ผลการเบิกจ่าย 9,674,415.01 บาท คิดเป็นร้อยละ 99.99 ดังตารางที่ 1

ตารางที่ 1 แสดงผลการเบิกจ่ายงบประมาณเงินกันไว้เบิกเหลือมปี ประจำปีงบประมาณ พ.ศ.2561

รายการ	เงินกันเหลือมปี	ผลการเบิกจ่าย		คงเหลือ	
	(บาท)	(บาท)	(ร้อยละ)	(บาท)	(ร้อยละ)
งบประมาณแผ่นดิน (3 รายการ)	22,388,060.00	22,388,060.00	100	-	-
งบประมาณเงินรายได้ (13 รายการ)	10,163,892.01	9,674,415.01	95.18	489,477.00	4.82

2. ผลการเบิกจ่ายงบประมาณแผ่นดิน ประจำปีงบประมาณ พ.ศ.2562

แผนภูมิ แสดงผลการเบิกจ่ายงบประมาณแผ่นดิน ประจำปีงบประมาณ พ.ศ.2562



ตารางที่ 2 แสดงผลการเบิกจ่ายงบประมาณแผ่นดินประจำปีงบประมาณ พ.ศ.2562 จำแนกตามรายจ่าย

งบรายจ่าย	เป้าหมาย มติ ครม. ไตรมาส 4	เป้าหมาย มหาวิทยาลัย ไตรมาส 4	จัดสรรตาม พรบ. (บาท)	หลังโอน เปลี่ยนแปลง (บาท)	ผลการเบิกจ่าย ณ 30 ก.ย.62		กันเงินไว้เบิกจ่ายเหลือปี 62		คงเหลือส่งคืน	
	(ร้อยละ)	(ร้อยละ)			(บาท)	(ร้อยละ)	(บาท)	(ร้อยละ)	(บาท)	(ร้อยละ)
ภาพรวม	100.00	100.00	849,269,700	913,734,638.00	843,956,939.49	92.36	63,460,000.00	6.95	6,317,698.51	0.69
รายจ่ายประจำ	100.00	100.00	600,873,000	672,679,135.47	666,361,436.96	99.06	0.00	0.00	6,317,698.51	0.94
รายจ่ายลงทุน	100.00	100.00	248,396,700	241,055,502.53	177,595,502.53	73.67	63,460,000.00	26.33	0.00	0.00
ครุภัณฑ์ (45 รายการ)			147,596,700	143,965,502.53	143,965,502.53	100.00	0.00	0.00	0.00	0.00
สิ่งก่อสร้าง (4 รายการ)			100,800,000	97,090,000.00	33,630,000.00	34.64	63,460,000.00	65.36	0.00	0.00

2.1 ภาพรวม ได้รับความจัดสรรงบประมาณ 849,269,700.00 บาท งบประมาณหลังโอนเปลี่ยนแปลง 913,734,638.00 บาท (ได้รับความจัดสรรเพิ่มเติมจากกรมบัญชีกลางเป็นหมวดเงินเดือน งบบุคลากร แผนงานบุคลากรภาครัฐ 9,919,738.00 บาท เงินอุดหนุนค่าใช้จ่ายพนักงานมหาวิทยาลัย 54,545,200.00 บาท) ผลการเบิกจ่าย จำนวน 843,956,939.49 บาท คิดเป็นร้อยละ 92.36 ทั้งนี้ การเบิกจ่ายในภาพรวมต่ำกว่าค่าเป้าหมายที่คณะรัฐมนตรีเห็นชอบกับมาตรการเพิ่มประสิทธิภาพการใช้จ่ายฯ ร้อยละ 100.00 อยู่ที่ 7.64 ได้กันเงินไว้เบิกจ่ายเหลือปี 63,460,000.00 บาท และมีเงินเหลือส่งคืน 6,317,698.51 บาท ดังตารางที่ 2

2.2 รายจ่ายประจำ ได้รับความจัดสรรงบประมาณ 600,873,000.00 บาท งบประมาณหลังโอนเปลี่ยนแปลง 672,679,135.47 บาท ผลการเบิกจ่าย จำนวน 666,361,436.96 บาท คิดเป็นร้อยละ 99.06 ทั้งนี้ การเบิกจ่ายรายจ่ายประจำต่ำกว่าเป้าหมายที่คณะรัฐมนตรีเห็นชอบกับมาตรการเพิ่มประสิทธิภาพการใช้จ่ายฯ ร้อยละ 100.00 อยู่ที่ 0.94 และมีเงินเหลือส่งคืน 6,317,698.51 บาท

2.3 รายจ่ายลงทุน ได้รับความจัดสรรครุภัณฑ์ 45 รายการ สิ่งก่อสร้าง 4 รายการ งบประมาณ 248,396,700.00 บาท งบประมาณหลังโอนเปลี่ยนแปลง 241,055,502.53 บาท ผลการเบิกจ่าย จำนวน 177,595,502.53 บาท คิดเป็นร้อยละ 73.67 ทั้งนี้ ผลการเบิกจ่ายรายจ่ายลงทุนต่ำกว่าเป้าหมายที่คณะรัฐมนตรีเห็นชอบกับมาตรการเพิ่มประสิทธิภาพการใช้จ่ายฯ ร้อยละ 100.00 อยู่ที่ 26.33 และได้กันเงินไว้เบิกจ่ายเหลือปี 63,460,000.00 บาท รายการกันเงินไว้เบิกจ่ายเหลือปี รายละเอียดดังนี้

กองกลาง

- ปรับปรุงถนนและท่อระบายน้ำภายในมหาวิทยาลัย ตำบลหันตรา อำเภอพระนครศรีอยุธยา จังหวัดพระนครศรีอยุธยา งบประมาณที่ได้รับจัดสรร 18,000,000.00 บาท วงเงินตามสัญญา 16,700,000.00 บาท จำนวน 6 งาน ระยะเวลาตั้งแต่ 13 พฤษภาคม 2562 – 19 ตุลาคม 2562 (ขอขยายระยะเวลา 9 วัน) ผลการเบิกจ่ายในปีงบประมาณ พ.ศ.2562 จำนวน 4 งาน วงเงิน 8,350,000.00 บาท ได้กันเงินไว้เบิกจ่ายเหลือปี จำนวน 2 งาน วงเงิน 8,350,000.00 บาท

กองบริหารทรัพยากรวัสดุ

- ปรับปรุงอาคารเรือนไทยเฉลิมพระเกียรติ ตำบลท่าวาสุกรี อำเภอพระนครศรีอยุธยา จังหวัดพระนครศรีอยุธยา งบประมาณที่ได้รับจัดสรร 15,000,000.00 บาท วงเงินตามสัญญา 13,000,000.00 บาท จำนวน 7 งาน ระยะเวลาตั้งแต่ 5 เมษายน 2562 – 16 พฤศจิกายน 2562 ผลการเบิกจ่ายในปีงบประมาณ พ.ศ.2562 จำนวน 3 งาน วงเงิน 3,250,000.00 บาท ได้กันเงินไว้เบิกจ่ายเหลือปี จำนวน 4 งาน วงเงิน 9,750,000.00 บาท

คณะศิลปศาสตร์

- ปรับปรุงอาคารปฏิบัติการการท่องเที่ยวและการโรงแรม ตำบลหันตรา อำเภอพระนครศรีอยุธยา จังหวัดพระนครศรีอยุธยา งบประมาณที่ได้รับจัดสรร 57,000,000.00 บาท วงเงินตามสัญญา 56,700,000.00 บาท จำนวน 10 งวดงาน ระยะเวลาตั้งแต่ 1 กรกฎาคม 2562 – 21 มีนาคม 2563 ผลการเบิกจ่ายในปีงบประมาณ พ.ศ.2562 จำนวน 2 งวดงาน วงเงิน 11,340,000.00 บาท ได้กัณเงินไว้เบิกจ่ายเหลือมปี จำนวน 8 งวดงาน วงเงิน 45,360,000.00 บาท

2.4 ผลการเบิกจ่ายงบประมาณแผ่นดิน ประจำปีงบประมาณ พ.ศ.2562 จำแนกตามงบรายจ่าย

ตารางที่ 3 แสดงผลการเบิกจ่ายงบประมาณแผ่นดิน ประจำปีงบประมาณ พ.ศ.2562 จำแนกตามงบรายจ่าย

ที่	งบรายจ่าย	จัดสรรตาม พ.ร.บ.	หลังโอนเปลี่ยนแปลง	ผลการเบิกจ่าย	ร้อยละ	เงินกัณ เหลือมปี 62	เงินคงเหลือส่งคืน
	รวมทั้งสิ้น	849,269,700	913,734,638.00	843,956,939.49	92.36	63,460,000.00	6,317,698.51
1	งบบุคลากร	174,975,100	184,894,838.00	184,894,836.73	100.00	-	1.27
2	งบดำเนินงาน	93,609,400	108,139,101.35	101,821,406.84	94.16	-	6,317,694.51
3	งบลงทุน	248,396,700	241,055,502.53	177,595,502.53	73.67	63,460,000.00	-
4	งบเงินอุดหนุน	258,621,500	313,166,700.00	313,166,700.00	100.00	-	-
5	งบรายจ่ายอื่น	73,667,000	66,478,496.12	66,478,493.39	100.00	-	2.73

2.4.1 งบบุคลากร ได้รับจัดสรรงบประมาณ 174,975,100.00 บาท งบประมาณหลังโอนเปลี่ยนแปลงรวมทั้งสิ้น 184,894,838.00 บาท ผลการเบิกจ่าย 184,894,836.73 บาท คิดเป็นร้อยละ 100.00 และมีเงินเหลือส่งคืน 1.27 บาท ดังตารางที่ 3

2.4.2 งบดำเนินงาน ได้รับจัดสรรงบประมาณ 93,609,400.00 บาท งบประมาณหลังโอนเปลี่ยนแปลง 108,139,101.35 บาท ผลการเบิกจ่าย 101,821,406.84 บาท คิดเป็นร้อยละ 94.16 และมีเงินเหลือส่งคืน 6,317,694.51 บาท ดังตารางที่ 3

2.4.3 งบลงทุน ได้รับจัดสรรงบประมาณ 248,396,700.00 บาท งบประมาณหลังโอนเปลี่ยนแปลง 241,055,502.53 บาท ผลการเบิกจ่าย 177,595,502.53 บาท คิดเป็นร้อยละ 73.67 และได้กัณเงินไว้เบิกจ่ายเหลือมปี 63,460,000.00 บาท ดังตารางที่ 3

2.4.4 งบเงินอุดหนุน ได้รับจัดสรรงบประมาณ 258,621,500.00 บาท งบประมาณหลังโอนเปลี่ยนแปลง 313,166,700.00 บาท ผลการเบิกจ่าย 313,166,700.00 บาท คิดเป็นร้อยละ 100 ดังตารางที่ 3

2.4.5 งบรายจ่ายอื่น ได้รับจัดสรรงบประมาณ 73,667,000.00 บาท งบประมาณหลังโอนเปลี่ยนแปลง 66,478,496.12 บาท ผลการเบิกจ่าย 66,478,493.39 บาท คิดเป็นร้อยละ 100.00 มีเงินเหลือส่งคืน 2.73 บาท ดังตารางที่ 3

2.5 ผลการเบิกจ่ายงบประมาณแผ่นดิน ประจำปีงบประมาณ พ.ศ.2562 จำแนกตามหน่วยเบิกจ่าย

ตารางที่ 4 แสดงการใช้จ่ายงบประมาณแผ่นดินประจำปีงบประมาณ พ.ศ.2562 จำแนกตามหน่วยเบิกจ่าย

ที่	หน่วยเบิกจ่าย	จัดสรรตาม พ.ร.บ	หลังโอนเปลี่ยนแปลง	ผลการเบิกจ่าย	ร้อยละ	เงินกัน เหลือปี 62	เงินคงเหลือส่งคืน
	รวมทั้งสิ้น	849,269,700	913,734,638.00	843,956,939.49	92.36	63,460,000.00	6,317,698.51
1	กองคลัง	755,555,300	818,279,067.25	748,534,968.74	91.48	63,460,000.00	6,284,098.51
2	นนทบุรี	24,977,000	27,676,157.67	27,642,557.67	99.88	-	33,600.00
3	สุพรรณบุรี	68,737,400	67,779,413.08	67,779,413.08	100.00	-	-

2.5.1 หน่วยเบิกจ่ายกองคลัง ได้รับจัดสรรงบประมาณ 755,555,300.00 บาท งบประมาณหลังโอนเปลี่ยนแปลงรวมทั้งสิ้น 818,279,067.25 บาท ผลการเบิกจ่าย 748,534,968.74 บาท คิดเป็นร้อยละ 91.48 ได้กันเงินไว้เบิกจ่ายเหลือปี 63,460,000.00 บาท และมีเงินเหลือส่งคืน 6,284,098.51 บาท ดังตารางที่ 4

2.5.2 หน่วยเบิกจ่ายกองบริหารทรัพยากรนนทบุรี ได้รับจัดสรรงบประมาณ 24,977,000.00 บาท งบประมาณหลังโอนเปลี่ยนแปลงรวมทั้งสิ้น 27,676,157.67 บาท ผลการเบิกจ่าย 27,642,557.67 บาท คิดเป็นร้อยละ 99.88 และมีเงินเหลือส่งคืน 33,600.00 บาท ดังตารางที่ 4

2.5.3 หน่วยเบิกจ่ายกองบริหารทรัพยากรสุพรรณบุรี ได้รับจัดสรรงบประมาณ 68,737,400.00 บาท งบประมาณหลังโอนเปลี่ยนแปลงรวมทั้งสิ้น 67,779,413.08 บาท ผลการเบิกจ่าย 67,779,413.08 บาท คิดเป็นร้อยละ 100.00 ดังตารางที่ 4

2.6 ผลการเบิกจ่ายงบประมาณแผ่นดิน ประจำปีงบประมาณ พ.ศ.2562 จำแนกตามหน่วยงาน

ตารางที่ 5 แสดงผลการเบิกจ่ายงบประมาณแผ่นดิน ประจำปีงบประมาณ พ.ศ.2562 จำแนกตามหน่วยงาน

ที่	หน่วยงาน	จัดสรรตาม พ.ร.บ	หลังโอนเปลี่ยนแปลง	ผลการเบิกจ่าย	ร้อยละ	เงินกัน เหลือปี 62	เงินคงเหลือส่งคืน
	รวมทั้งสิ้น	849,269,700	913,734,638.00	843,956,939.49	92.36	63,460,000.00	6,317,698.51
1	สำนักงานอธิการบดี	553,675,200	619,254,609.86	594,836,912.39	96.06	18,100,000.00	6,317,697.47
1.1	สำนักงานอธิการบดี (ส่วนกลาง)	498,222,700	565,801,635.71	559,517,538.24	98.89	-	6,284,097.47
1.2	กองกลาง	21,221,100	21,380,633.67	13,030,633.67	60.95	8,350,000.00	-
1.3	กองคลัง	183,000	99,125.94	99,125.94	100.00	-	-
1.4	กองนโยบายและแผน	320,600	156,899.58	156,899.58	100.00	-	-
1.5	กองบริหารงานบุคคล	200,500	250,356.09	250,356.09	100.00	-	-
1.6	กองพัฒนานักศึกษา	52,000	336,887.56	336,887.56	100.00	-	-
1.7	กองบริหารทรัพยากรนนทบุรี	6,100,000	6,452,712.15	6,419,112.15	99.48	-	33,600.00
1.8	กองบริหารทรัพยากรสุพรรณบุรี	6,981,600	6,693,275.70	6,693,275.70	100.00	-	-
1.9	กองบริหารทรัพยากรวสุกรี	20,194,400	17,915,503.46	8,165,503.46	45.58	9,750,000.00	-
1.10	กองส่งเสริมคุณภาพ	199,300	167,580.00	167,580.00	100.00	-	-

ตารางที่ 5 แสดงผลการเบิกจ่ายงบประมาณแผ่นดิน ประจำปีงบประมาณ พ.ศ.2562 จำแนกตามหน่วยงาน (ต่อ)

ที่	หน่วยงาน	จัดสรรตาม พ.ร.บ	หลังโอนเปลี่ยนแปลง	ผลการเบิกจ่าย	ร้อยละ	เงินกัน เหลือปี 62	เงินคงเหลือส่งคืน
2	คณะครุศาสตร์อุตสาหกรรม	53,137,900	52,465,359.57	52,465,359.57	100.00	-	-
3	คณะเทคโนโลยีการเกษตร และอุตสาหกรรมเกษตร	16,703,500	16,050,580.06	16,050,580.06	100.00	-	-
4	คณะบริหารธุรกิจและเทคโนโลยี สารสนเทศ	27,563,000	26,040,967.61	26,040,967.61	100.00	-	-
5	คณะวิทยาศาสตร์และเทคโนโลยี	25,135,800	24,265,635.90	24,265,635.74	100.00	-	0.16
6	คณะวิศวกรรมศาสตร์ และสถาปัตยกรรมศาสตร์	106,639,500	108,944,646.08	108,944,645.20	100.00	-	0.88
7	คณะศิลปศาสตร์	62,693,900	62,031,668.62	16,671,668.62	26.88	45,360,000.00	-
8	สถาบันวิจัยและพัฒนา	123,800	1,060,016.02	1,060,016.02	100.00	-	-
9	สำนักวิทยบริการและเทคโนโลยี สารสนเทศ	2,111,500	2,068,210.85	2,068,210.85	100.00	-	-
10	สำนักส่งเสริมวิชาการและงาน ทะเบียน	1,443,800	1,520,181.43	1,520,181.43	100.00	-	-
11	สำนักตรวจสอบภายใน	41,800	32,762.00	32,762.00	100.00	-	-

2.6.1 สำนักงานอธิการบดี ได้รับจัดสรรงบประมาณ 553,675,200.00 บาท งบประมาณหลังโอนเปลี่ยนแปลงรวมทั้งสิ้น 619,254,609.86 บาท ผลการเบิกจ่าย 594,836,912.39 บาท คิดเป็นร้อยละ 96.06 ได้กันเงินไว้เบิกจ่ายเหลือปี 18,100,000.00 บาท และมีเงินเหลือส่งคืน 6,317,697.47 บาท ดังตารางที่ 5

2.6.1.1 สำนักงานอธิการบดี(ส่วนกลาง) ได้รับจัดสรรงบประมาณ 498,222,700.00 บาท งบประมาณหลังโอนเปลี่ยนแปลงรวมทั้งสิ้น 565,801,635.71 บาท ผลการเบิกจ่าย 559,517,538.24 บาท คิดเป็นร้อยละ 98.89 และมีเงินเหลือส่งคืน 6,284,097.47 บาท ดังตารางที่ 5

2.6.1.2 กองกลาง ได้รับจัดสรรงบประมาณ 21,221,100.00 บาท งบประมาณหลังโอนเปลี่ยนแปลงรวมทั้งสิ้น 21,380,633.67 บาท ผลการเบิกจ่าย 13,030,633.67 บาท คิดเป็นร้อยละ 60.95 และได้กันเงินไว้เบิกจ่ายเหลือปีเป็นรายการงบลงทุน 1 รายการ จำนวน 8,350,000.00 บาท ดังตารางที่ 5

2.6.1.3 กองคลัง ได้รับจัดสรรงบประมาณ 183,000.00 บาท งบประมาณหลังโอนเปลี่ยนแปลงรวมทั้งสิ้น 99,125.94 บาท ผลการเบิกจ่าย 99,125.94 บาท คิดเป็นร้อยละ 100.00 ดังตารางที่ 5

2.6.1.4 กองนโยบายแผน ได้รับจัดสรรงบประมาณ 320,600.00 บาท งบประมาณหลังโอนเปลี่ยนแปลงรวมทั้งสิ้น 156,899.58 บาท ผลการเบิกจ่าย 156,899.58 บาท คิดเป็นร้อยละ 100.00 ดังตารางที่ 5

2.6.1.5 กองบริการงานบุคคล ได้รับจัดสรรงบประมาณ 200,500.00 บาท งบประมาณหลังโอนเปลี่ยนแปลงรวมทั้งสิ้น 250,356.09 บาท ผลการเบิกจ่าย 250,356.09 บาท คิดเป็นร้อยละ 100.00 ดังตารางที่ 5

2.6.1.6 กองพัฒนานักศึกษา ได้รับจัดสรรงบประมาณ 52,000.00 บาท งบประมาณหลังโอนเปลี่ยนแปลงรวมทั้งสิ้น 336,887.56 บาท ผลการเบิกจ่าย 336,887.56 บาท คิดเป็นร้อยละ 100.00 ดังตารางที่ 5

2.6.1.7 กองบริหารทรัพยากรคนทบุรี ได้รับความจัดสรรงบประมาณ 6,100,000.00 บาท งบประมาณหลังโอนเปลี่ยนแปลงรวมทั้งสิ้น 6,452,712.15 บาท ผลการเบิกจ่าย 6,419,112.15 บาท คิดเป็นร้อยละ 100.00 และมีเงินเหลือส่งคืน 33,600.00 บาท ดังตารางที่ 5

2.6.1.8 กองบริหารทรัพยากรสุพรรณบุรี ได้รับความจัดสรรงบประมาณ 6,981,600.00 บาท งบประมาณหลังโอนเปลี่ยนแปลงรวมทั้งสิ้น 6,693,275.70 บาท ผลการเบิกจ่าย 6,693,275.70 บาท คิดเป็นร้อยละ 100.00 ดังตารางที่ 5

2.6.1.9 กองบริหารทรัพยากรวาสูกิรี ได้รับความจัดสรรงบประมาณ 20,194,400.00 บาท งบประมาณหลังโอนเปลี่ยนแปลงรวมทั้งสิ้น 17,915,503.46 บาท ผลการเบิกจ่าย 8,165,503.46 บาท คิดเป็นร้อยละ 45.58 และได้กักเงินไว้เบิกจ่ายเหลือในปีเป็นรายการงบลงทุน 1 รายการ จำนวน 9,750,000.00 บาท ดังตารางที่ 5

2.6.1.10 กองส่งเสริมคุณภาพ ได้รับความจัดสรรงบประมาณ 199,300.00 บาท งบประมาณหลังโอนเปลี่ยนแปลงรวมทั้งสิ้น 167,580.00 บาท ผลการเบิกจ่าย 167,580.00 บาท คิดเป็นร้อยละ 100.00 ดังตารางที่ 5

2.6.2 คณะครุศาสตร์อุตสาหกรรม ได้รับความจัดสรรงบประมาณ 53,137,900.00 บาท งบประมาณหลังโอนเปลี่ยนแปลงรวมทั้งสิ้น 52,465,359.57 บาท ผลการเบิกจ่าย 52,465,359.57 บาท คิดเป็นร้อยละ 100.00 ดังตารางที่ 5

2.6.3 คณะเทคโนโลยีการเกษตรและอุตสาหกรรมเกษตร ได้รับความจัดสรรงบประมาณ 16,703,500.00 บาท งบประมาณหลังโอนเปลี่ยนแปลงรวมทั้งสิ้น 16,050,580.06 บาท ผลการเบิกจ่าย 16,050,580.06 บาท คิดเป็นร้อยละ 100.00 ดังตารางที่ 5

2.6.4 คณะบริหารธุรกิจและเทคโนโลยีสารสนเทศ ได้รับความจัดสรรงบประมาณ 27,563,000.00 บาท งบประมาณหลังโอนเปลี่ยนแปลงรวมทั้งสิ้น 26,040,967.61 บาท ผลการเบิกจ่าย 26,040,967.61 บาท คิดเป็นร้อยละ 100.00 ดังตารางที่ 5

2.6.5 คณะวิทยาศาสตร์และเทคโนโลยี ได้รับความจัดสรรงบประมาณ 25,135,800.00 บาท งบประมาณหลังโอนเปลี่ยนแปลงรวมทั้งสิ้น 24,265,635.90 บาท ผลการเบิกจ่าย 24,265,635.74 บาท คิดเป็นร้อยละ 100.00 และมีเงินเหลือส่งคืน 0.16 บาท ดังตารางที่ 5

2.6.6 คณะวิศวกรรมศาสตร์และสถาปัตยกรรมศาสตร์ ได้รับความจัดสรรงบประมาณ 106,639,500.00 บาท งบประมาณหลังโอนเปลี่ยนแปลงรวมทั้งสิ้น 108,944,646.08 บาท ผลการเบิกจ่าย 108,944,645.20 บาท คิดเป็นร้อยละ 100.00 และมีเงินเหลือส่งคืน 0.88 บาท ดังตารางที่ 5

2.6.7 คณะศิลปศาสตร์ ได้รับความจัดสรรงบประมาณ 62,693,900.00 บาท งบประมาณหลังโอนเปลี่ยนแปลงรวมทั้งสิ้น 62,031,668.62 บาท ผลการเบิกจ่าย 16,671,668.62 บาท คิดเป็นร้อยละ 26.88 และได้กักเงินไว้เบิกจ่ายเหลือในปีเป็นรายการงบลงทุน 1 รายการ จำนวน 45,360,000.00 บาทดังตารางที่ 5

2.6.8 สถาบันวิจัยและพัฒนา ได้รับความจัดสรรงบประมาณ 123,800.00 บาท งบประมาณหลังโอนเปลี่ยนแปลงรวมทั้งสิ้น 1,060,016.02 บาท ผลการเบิกจ่าย 1,060,016.02 บาท คิดเป็นร้อยละ 100.00 ดังตารางที่ 5

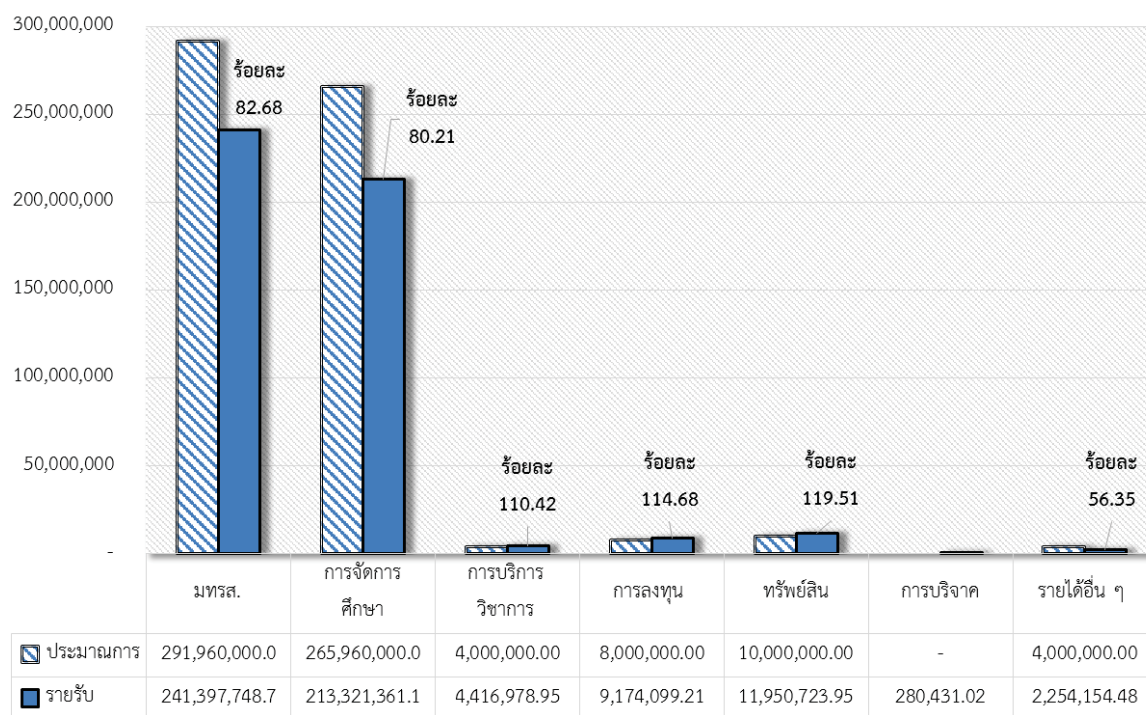
2.6.9 สำนักวิทยบริการและเทคโนโลยีสารสนเทศ ได้รับความจัดสรรงบประมาณ 2,111,500.00 บาท งบประมาณหลังโอนเปลี่ยนแปลงรวมทั้งสิ้น 2,068,210.85 บาท ผลการใช้จ่าย 2,068,210.85 บาท คิดเป็นร้อยละ 100.00 ดังตารางที่ 5

2.6.10 สำนักส่งเสริมวิชาการและงานทะเบียน ได้รับความจัดสรรงบประมาณ 1,443,800.00 บาท งบประมาณหลังโอนเปลี่ยนแปลงรวมทั้งสิ้น 1,520,181.43 บาท ผลการเบิกจ่าย 1,520,181.43 บาท คิดเป็นร้อยละ 100.00 ดังตารางที่ 5

2.6.11 สำนักตรวจสอบภายใน ได้รับจัดสรรงบประมาณ 41,800.00 บาท งบประมาณหลังโอนเปลี่ยนแปลงรวมทั้งสิ้น 32,762.00 บาท ผลการเบิกจ่าย 32,762.00 บาท คิดเป็นร้อยละ 100.00 ดังตารางที่ 5

3. รายรับจากงบประมาณเงินรายได้ ประจำปีงบประมาณ พ.ศ.2562

แผนภูมิ แสดงรายรับจากงบประมาณเงินรายได้ประจำปีงบประมาณ พ.ศ.2562



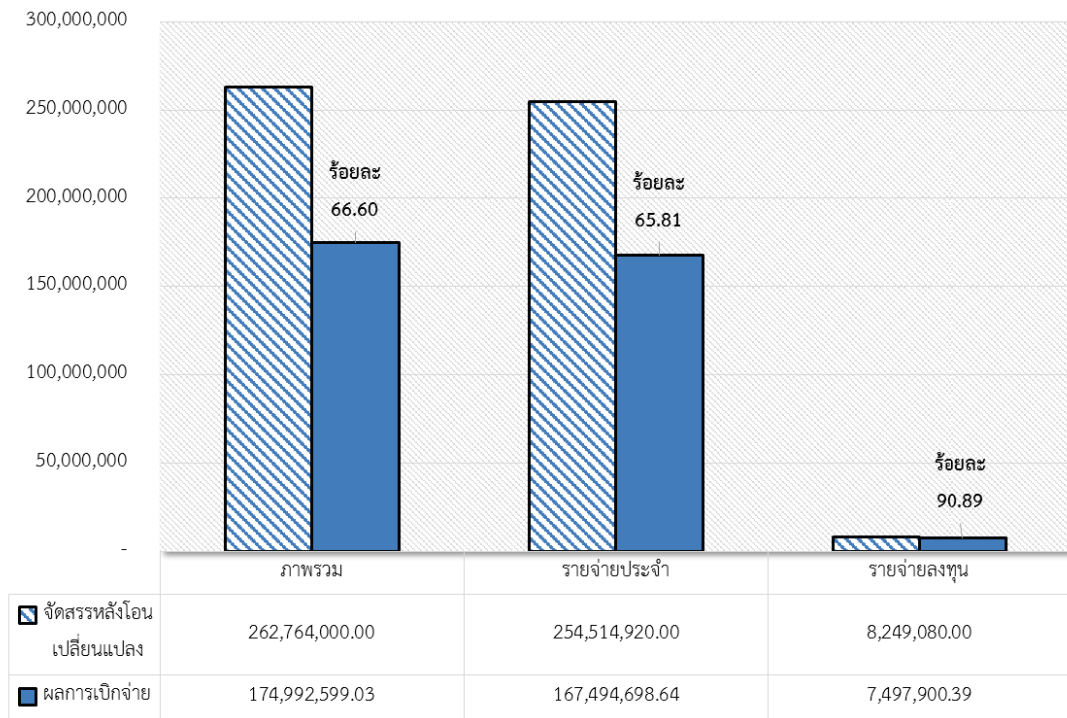
ตารางที่ 6 รายรับจากงบประมาณเงินรายได้ ประจำปีงบประมาณ พ.ศ.2562

ที่	ประเภทรายได้	ประมาณการรายได้	รายรับจริง	ร้อยละ
	รวมทั้งสิ้น	291,960,000.00	241,397,748.75	82.68
1	รายได้จากการจัดการศึกษาของมหาวิทยาลัย	265,960,000.00	213,321,361.14	80.21
2	รายได้หรือผลประโยชน์จากการบริการวิชาการ (เฉพาะเงินนำส่งมหาวิทยาลัย)	4,000,000.00	4,416,978.95	110.42
3	รายได้หรือผลประโยชน์ที่ได้รับจากการลงทุน	8,000,000.00	9,174,099.21	114.68
4	รายได้หรือผลประโยชน์ที่ได้รับจากทรัพย์สิน	10,000,000.00	11,950,723.95	119.51
5	รายได้จากการบริจาค	-	280,431.02	-
6	รายได้อื่น ๆ	4,000,000.00	2,254,154.48	56.35

ในการจัดทำงบประมาณรายจ่ายประจำปีงบประมาณ พ.ศ.2562 ได้มีการประมาณการรายรับจากเงินรายได้ 291,960,000.00 บาท สำหรับรายรับจริงที่จัดเก็บได้ จำนวน 241,397,748.75 บาท คิดเป็นร้อยละ 82.68 ซึ่งต่ำกว่าประมาณการรายรับ ร้อยละ 17.32 เมื่อเปรียบเทียบกับประมาณการตามประเภทรายได้ พบว่า รายได้จากการจัดการศึกษาของมหาวิทยาลัย ร้อยละ 80.21 รายได้หรือผลประโยชน์จากการบริการวิชาการ ร้อยละ 110.42 รายได้หรือผลประโยชน์ที่ได้รับจากการลงทุน ร้อยละ 114.68 รายได้หรือผลประโยชน์ที่ได้รับจากทรัพย์สิน ร้อยละ 119.51 และรายได้อื่น ๆ ร้อยละ 56.35 ดังตารางที่ 6

4. รายงานผลการเบิกจ่ายงบประมาณเงินรายได้ ประจำปีงบประมาณ พ.ศ.2562

แผนภูมิ แสดงผลการเบิกจ่ายงบประมาณเงินรายได้ ประจำปีงบประมาณ พ.ศ.2562



ตารางที่ 7 แสดงการเบิกจ่ายงบประมาณเงินรายได้ประจำปีงบประมาณ พ.ศ.2561 จำแนกตามรายจ่าย

งบรายจ่าย	เป้าหมาย มติ ครม. ไตรมาส 4	เป้าหมาย มหาวิทยาลัย ไตรมาส 4	จัดสรร (บาท)	หลังโอน เปลี่ยนแปลง (บาท)	ผลการเบิกจ่าย ณ 30 ก.ย.62		กันเงินไว้เบิกจ่ายเหลือเมื่อปี 62		คงเหลือส่งคืน	
	(ร้อยละ)	(ร้อยละ)			(บาท)	(ร้อยละ)	(บาท)	(ร้อยละ)	(บาท)	(ร้อยละ)
ภาพรวม	100.00	100.00	262,764,000	262,764,000.00	174,992,599.03	66.60	3,657,510.00	1.39	84,113,890.97	32.01
รายจ่ายประจำ	100.00	100.00	256,115,300	254,514,920.00	167,494,698.64	65.81	3,657,510.00	1.44	83,362,711.36	32.75
รายจ่ายลงทุน	100.00	100.00	6,648,700	8,249,080.00	7,497,900.39	90.89	-	-	751,179.61	9.11
ครุภัณฑ์ (41 รายการ)			6,031,000	7,631,380.00	6,897,600.39	90.38	-	-	733,779.61	9.62
สิ่งก่อสร้าง (2 รายการ)			617,700	617,700.00	600,300.00	97.18	-	-	17,400.00	2.82

4.1 ภาพรวม ได้รับจัดสรรงบประมาณ 262,764,000.00 บาท ผลการเบิกจ่าย 174,992,599.03 บาท คิดเป็นร้อยละ 66.60 ได้กันเงินไว้เบิกจ่ายเหลือเมื่อปี 3,657,510.00 บาท และมีเงินเหลือส่งคืนมหาวิทยาลัย 84,113,890.97 บาท ดังตารางที่ 7

4.2 รายจ่ายประจำ ได้รับจัดสรรงบประมาณ 256,115,300.00 บาท งบประมาณหลังโอนเปลี่ยนแปลง 254,514,920.00 บาท ผลการเบิกจ่าย 167,494,698.64 บาท คิดเป็นร้อยละ 65.81 ได้กันเงินไว้เบิกจ่ายเหลือเมื่อปี 3,657,510.00 บาท และมีเงินเหลือส่งคืนมหาวิทยาลัย 83,362,711.36 บาท รายการกันเงินไว้เบิกจ่ายเหลือเมื่อปี รายละเอียดดังนี้

- งบรายจ่ายอื่น ค่าใช้จ่ายในการประกันอุบัติเหตุแก่นักศึกษา งบประมาณที่ได้รับจัดสรร 1,875,510.00 บาท บริษัทผู้รับจ้าง บจ. เมืองไทยประกันภัย ได้กันเงินไว้เบิกจ่ายเหลือเมื่อปี วงเงิน 1,875,510.00 บาท

- งบกลาง โครงการปรับปรุงซ่อมแซม อาคาร 28 จำนวน 1 โครงการ งบประมาณที่ได้รับ 2,970,000.00 บาท วงเงินตามสัญญา 2,970,000.00 บาท จำนวน 4 งวดงาน ระยะเวลาตั้งแต่ 8 มิถุนายน 2562 – 26 ตุลาคม 2562 ผลการเบิกจ่ายในปีงบประมาณ พ.ศ.2562 จำนวน 2 งวดงาน วงเงิน 1,188,000.00 บาท ได้กั้เงินไว้เบิกจ่ายเหลือมปี จำนวน 2 งวดงาน วงเงิน 1,782,000.00 บาท

4.3 รายจ่ายลงทุน ได้รับจัดสรรครุภัณฑ์ 37 รายการ สิ่งก่อสร้าง 2 รายการ ขออนุมัติเพิ่มเติม 4 รายการ งบประมาณ 6,648,700.00 บาท งบประมาณหลังโอนเปลี่ยนแปลง 8,249,080.00 บาท ผลการเบิกจ่าย จำนวน 7,497,900.39 บาท คิดเป็นร้อยละ 90.89 และมีเงินเหลือส่งคืนมหาวิทยาลัย 751,179.61 บาท

4.4 ผลการเบิกจ่ายงบประมาณเงินรายได้ ประจำปีงบประมาณ พ.ศ.2562 จำแนกตามงบรายจ่าย

ตารางที่ 8 แสดงการเบิกจ่ายงบประมาณเงินรายได้ ประจำปีงบประมาณ พ.ศ.2562 จำแนกตามงบรายจ่าย

ที่	งบรายจ่าย	จัดสรร	หลังโอนเปลี่ยนแปลง	ผลการเบิกจ่าย	ร้อยละ	เงินกั้ เหลือมปี 62	เงินคงเหลือส่งคืน
	รวมทั้งสิ้น	262,764,000	262,764,000.00	174,992,599.03	66.60	3,657,510.00	84,113,890.97
1	งบบุคลากร	4,320,000	4,320,000.00	4,320,000.00	100.00	-	-
2	งบดำเนินงาน	115,408,400	112,715,188.00	79,998,566.85	70.97	-	32,716,621.15
3	งบลงทุน	6,648,700	8,249,080.00	7,497,900.39	90.89	-	751,179.61
4	งบเงินอุดหนุน	43,388,200.00	43,388,200.00	37,573,673.53	86.60	-	5,814,526.47
5	งบรายจ่ายอื่น	56,074,600	57,167,432.00	39,820,645.34	69.66	1,875,510.00	15,471,276.66
6	งบกลาง	36,924,100.00	36,924,100.00	5,781,812.92	15.66	1,782,000.00	29,360,287.08

4.4.1 งบบุคลากร ได้รับจัดสรรงบประมาณ 4,320,000.00 บาท ผลการเบิกจ่าย 4,320,000.00 บาท คิดเป็นร้อยละ 100.00 ดังตารางที่ 8

4.4.2 งบดำเนินงาน ได้รับจัดสรรงบประมาณ 115,408,400.00 บาท งบประมาณหลังโอนเปลี่ยนแปลง 112,715,188.00 บาท ผลการเบิกจ่าย 79,998,566.85 บาท คิดเป็นร้อยละ 70.97 และมีเงินเหลือส่งคืนมหาวิทยาลัย 32,716,621.15 บาท ดังตารางที่ 8

4.4.3 งบลงทุน ได้รับจัดสรรงบประมาณ 6,648,700.00 บาท งบประมาณหลังโอนเปลี่ยนแปลง 8,249,080.00 บาท ผลการเบิกจ่าย 7,497,900.39 บาท คิดเป็นร้อยละ 90.89 และมีเงินเหลือส่งคืนมหาวิทยาลัย 751,179.61 บาท ดังตารางที่ 8

4.4.4 งบเงินอุดหนุน ได้รับจัดสรรงบประมาณ 43,388,200.00 บาท ผลการเบิกจ่าย 37,573,673.53 บาท คิดเป็นร้อยละ 86.60 และมีเงินเหลือส่งคืนมหาวิทยาลัย 5,814,526.47 บาท ดังตารางที่ 8

4.4.5 งบรายจ่ายอื่น ได้รับจัดสรรงบประมาณ 56,074,600.00 บาท งบประมาณหลังโอนเปลี่ยนแปลง 57,167,432.00 บาท ผลการเบิกจ่าย 39,820,645.34 บาท คิดเป็นร้อยละ 69.66 ได้กั้เงินไว้เบิกจ่ายเหลือมปี 1,875,510.00 บาท และมีเงินเหลือส่งคืนมหาวิทยาลัย 15,471,276.66 บาท ดังตารางที่ 8

4.4.6 งบกลาง ได้รับจัดสรรงบประมาณ 36,924,100.00 บาท ผลการเบิกจ่าย 5,781,812.92 บาท คิดเป็นร้อยละ 15.66 ได้กั้เงินไว้เบิกจ่ายเหลือมปี 1,782,000.00 บาท และมีเงินเหลือส่งคืนมหาวิทยาลัย 29,360,287.08 บาท ดังตารางที่ 8

4.5 ผลการเบิกจ่ายงบประมาณเงินรายได้ ประจำปีงบประมาณ พ.ศ.2562 จำแนกตามหน่วยเบิกจ่าย

ตารางที่ 9 แสดงการใช้จ่ายงบประมาณเงินรายได้ประจำปีงบประมาณ 2562 จำแนกตามหน่วยเบิกจ่าย

ที่	หน่วยเบิกจ่าย	จัดสรร	หลังโอนเปลี่ยนแปลง	ผลการเบิกจ่าย	ร้อยละ	เงินกัน เหลือในปี 62	เงินคงเหลือส่งคืน
	รวมทั้งสิ้น	262,764,000	262,764,000.00	174,992,599.03	66.60	3,657,510.00	84,113,890.97
1	กองคลัง	202,517,000	203,609,014.97	129,917,379.23	63.81	3,657,510.00	70,034,125.74
2	นนทบุรี	41,416,200	40,723,500.03	30,893,711.99	75.86	-	9,829,788.04
3	สุพรรณบุรี	18,830,800	18,431,485.00	14,181,507.81	76.94	-	4,249,977.19

4.5.1 หน่วยเบิกจ่ายกองคลัง ได้รับจัดสรรงบประมาณ 202,517,000.00 บาท งบประมาณหลังโอนเปลี่ยนแปลงรวมทั้งสิ้น 203,609,014.97 บาท ผลการเบิกจ่าย 129,917,379.23 บาท คิดเป็นร้อยละ 63.81 ได้กัเงินไว้เบิกจ่ายเหลือปี 3,657,510.00 บาท และมีเงินเหลือส่งคืนมหาวิทยาลัย 70,034,125.74 บาท ดังตารางที่ 9

4.5.2 หน่วยเบิกจ่ายกองบริหารทรัพยากรนนทบุรี ได้รับจัดสรรงบประมาณ 41,416,200.00 บาท งบประมาณหลังโอนเปลี่ยนแปลงรวมทั้งสิ้น 40,723,500.03 บาท ผลการเบิกจ่าย 30,893,711.99 บาท คิดเป็นร้อยละ 75.86 และมีเงินเหลือส่งคืนมหาวิทยาลัย 9,829,788.04 บาท ดังตารางที่ 9

4.5.3 หน่วยเบิกจ่ายกองบริหารทรัพยากรสุพรรณบุรี ได้รับจัดสรรงบประมาณ 18,830,800.00 บาท งบประมาณหลังโอนเปลี่ยนแปลงรวมทั้งสิ้น 18,431,485.00 บาท ผลการเบิกจ่าย 14,181,507.81 บาท คิดเป็นร้อยละ 76.94 และมีเงินเหลือส่งคืนมหาวิทยาลัย 4,249,977.19 บาท ดังตารางที่ 9

4.6 ผลการเบิกจ่ายงบประมาณเงินรายได้ ประจำปีงบประมาณ พ.ศ.2562 จำแนกตามหน่วยงาน

ตารางที่ 10 แสดงผลการเบิกจ่ายงบประมาณเงินรายได้ ประจำปีงบประมาณ พ.ศ.2562 จำแนกตามหน่วยงาน

ที่	หน่วยงาน	จัดสรร	หลังโอนเปลี่ยนแปลง	ผลการเบิกจ่าย	ร้อยละ	เงินกัน เหลือในปี 62	เงินคงเหลือส่งคืน
	รวมทั้งสิ้น	262,764,000	262,764,000.00	174,992,599.03	66.60	3,657,510.00	84,113,890.97
1	สำนักงานอธิการบดี	170,993,400	170,955,330.00	112,927,852.68	66.06	3,657,510.00	54,369,967.32
1.1	สำนักงานอธิการบดี (ส่วนกลาง)	136,680,300	132,881,175.38	76,610,579.91	57.65	3,657,510.00	52,613,085.47
1.2	กองกลาง	11,748,600	12,981,334.62	12,699,001.98	97.83	-	282,332.64
1.3	กองคลัง	43,900	59,700.00	39,208.00	65.68	-	20,492.00
1.4	กองนโยบายและแผน	67,200	67,200.00	46,085.00	68.58	-	21,115.00
1.5	กองบริหารงานบุคคล	260,700	1,126,820.00	992,269.15	88.06	-	134,550.85
1.6	กองพัฒนานักศึกษา	6,085,800	6,085,800.00	5,077,261.64	83.43	-	1,008,538.36
1.7	กองบริหารทรัพยากรนนทบุรี	5,463,000	6,735,000.00	6,629,004.46	98.43	-	105,995.54
1.8	กองบริหารทรัพยากรสุพรรณบุรี	6,028,700	6,403,100.00	6,270,085.93	97.92	-	133,014.07
1.9	กองบริหารทรัพยากรวสุกรี	3,950,400	3,950,400.00	3,941,547.48	99.78	-	8,852.52
1.10	กองส่งเสริมคุณภาพ	664,800	664,800.00	622,809.13	93.68	-	41,990.87

ตารางที่ 10 แสดงผลการเบิกจ่ายงบประมาณเงินรายได้ ประจำปีงบประมาณ พ.ศ.2562 จำแนกตามหน่วยงาน (ต่อ)

ที่	หน่วยงาน	จัดสรร	หลังโอนเปลี่ยนแปลง	ผลการเบิกจ่าย	ร้อยละ	เงินกัน เหลือปี 62	เงินคงเหลือส่งคืน
2	คณะครุศาสตร์อุตสาหกรรม	7,307,500	7,307,500.00	4,438,063.49	60.73	-	2,869,436.51
3	คณะเทคโนโลยีการเกษตร และอุตสาหกรรมเกษตร	3,152,100	3,152,100.00	2,352,082.14	74.62	-	800,017.86
4	คณะบริหารธุรกิจและเทคโนโลยี สารสนเทศ	28,434,200	28,373,400.00	19,665,750.66	69.31	-	8,707,649.34
5	คณะวิทยาศาสตร์และเทคโนโลยี	6,235,300	6,235,300.00	2,822,118.90	45.26	-	3,413,181.10
6	คณะวิศวกรรมศาสตร์ และสถาปัตยกรรมศาสตร์	29,856,200	29,856,200.00	21,255,678.42	71.19	-	8,600,521.58
7	คณะศิลปศาสตร์	10,842,400	10,722,400.00	6,134,718.56	57.21	-	4,587,681.44
8	สถาบันวิจัยและพัฒนา	717,400	717,400.00	645,595.69	89.99	-	71,804.31
9	สำนักวิทยบริการและเทคโนโลยี สารสนเทศ	4,753,500	4,753,500.00	4,207,818.01	88.52	-	545,681.99
10	สำนักส่งเสริมวิชาการและงาน ทะเบียน	351,600	541,450.00	470,630.00	86.92	-	70,820.00
11	สำนักตรวจสอบภายใน	120,400	149,420.00	72,290.48	48.38	-	77,129.52

4.6.1 สำนักงานอธิการบดี ได้รับจัดสรรงบประมาณ 170,993,400.00 บาท งบประมาณหลังโอนเปลี่ยนแปลงรวมทั้งสิ้น 170,955,330.00 บาท ผลการเบิกจ่าย 112,927,852.68 บาท คิดเป็นร้อยละ 66.06 ได้กันเงินไว้เบิกจ่ายเหลือปี 3,657,510.00 บาท และมีเงินเหลือส่งคืนมหาวิทยาลัย 54,369,967.32 บาท ดังตารางที่ 10

4.6.1.1 สำนักงานอธิการบดี(ส่วนกลาง) ได้รับจัดสรรงบประมาณ 136,680,300.00 บาท งบประมาณหลังโอนเปลี่ยนแปลงรวมทั้งสิ้น 132,881,175.38 บาท ผลการเบิกจ่าย 76,610,579.91 บาท คิดเป็นร้อยละ 57.65 ได้กันเงินไว้เบิกจ่ายเหลือปี 3,657,510.00 บาท และมีเงินเหลือส่งคืนมหาวิทยาลัย 52,613,085.47 บาท รายการกันเงินไว้เบิกจ่ายเหลือปี รายละเอียดดังนี้ ดังตารางที่ 10

- งบรายจ่ายอื่น ค่าใช้จ่ายในการประกันอุบัติเหตุนักศึกษา งบประมาณที่ได้รับจัดสรร 1,875,510.00 บาท บริษัทผู้รับจ้าง บจ. เมืองไทยประกันภัย ได้กันเงินไว้เบิกจ่ายเหลือปี 62 วงเงิน 1,875,510.00 บาท

- งบกลาง โครงการปรับปรุงซ่อมแซม อาคาร 28 จำนวน 1 โครงการ งบประมาณที่ได้รับ 2,970,000.00 บาท วงเงินตามสัญญา 2,970,000.00 บาท จำนวน 4 งวดงาน ระยะเวลาตั้งแต่ 8 มิถุนายน 2562 – 26 ตุลาคม 2562 ผลการเบิกจ่ายในปีงบประมาณ พ.ศ.2562 จำนวน 2 งวดงาน วงเงิน 1,188,000.00 บาท ได้กันเงินไว้เบิกจ่ายเหลือปี 62 จำนวน 2 งวดงาน วงเงิน 1,782,000.00 บาท

4.6.1.2 กองกลาง ได้รับจัดสรรงบประมาณ 11,748,600.00 บาท งบประมาณหลังโอนเปลี่ยนแปลงรวมทั้งสิ้น 12,981,334.62 บาท ผลการเบิกจ่าย 12,699,001.98 บาท คิดเป็นร้อยละ 97.83 และมีเงินเหลือส่งคืนมหาวิทยาลัย 282,332.64 บาท ดังตารางที่ 10

4.6.1.3 กองคลัง ได้รับจัดสรรงบประมาณ 43,900.00 บาท งบประมาณหลังโอนเปลี่ยนแปลงรวมทั้งสิ้น 59,700.00 บาท ผลการเบิกจ่าย 39,208.00 บาท คิดเป็นร้อยละ 65.68 และมีเงินเหลือส่งคืนมหาวิทยาลัย 20,492.00 บาท ดังตารางที่ 10

4.6.1.4 กองนโยบายแผน ได้รับความจัดสรรงบประมาณ 67,200.00 บาท ผลการเบิกจ่าย 46,085.00 บาท คิดเป็นร้อยละ 68.58 และมีเงินเหลือส่งคืนมหาวิทยาลัย 21,115.00 บาท ดังตารางที่ 10

4.6.1.5 กองบริการงานบุคคล ได้รับความจัดสรรงบประมาณ 260,700.00 บาท งบประมาณหลังโอนเปลี่ยนแปลงรวมทั้งสิ้น 1,126,820.00 บาท ผลการเบิกจ่าย 992,269.15 บาท คิดเป็นร้อยละ 88.06 และมีเงินเหลือส่งคืนมหาวิทยาลัย 134,550.85 บาท ดังตารางที่ 10

4.6.1.6 กองพัฒนานักศึกษา ได้รับความจัดสรรงบประมาณ 6,085,800.00 บาท ผลการเบิกจ่าย 5,077,261.64 บาท คิดเป็นร้อยละ 83.43 และมีเงินเหลือส่งคืนมหาวิทยาลัย 1,008,538.36 บาท ดังตารางที่ 10

4.6.1.7 กองบริหารทรัพยากรคนทบปรี ได้รับความจัดสรรงบประมาณ 5,463,000.00 บาท งบประมาณหลังโอนเปลี่ยนแปลงรวมทั้งสิ้น 6,735,000.00 บาท ผลการเบิกจ่าย 6,629,004.46 บาท คิดเป็นร้อยละ 98.43 และมีเงินเหลือส่งคืนมหาวิทยาลัย 105,995.54 บาท

4.6.1.8 กองบริหารทรัพยากรสุพรรณบุรี ได้รับความจัดสรรงบประมาณ 6,028,700.00 บาท งบประมาณหลังโอนเปลี่ยนแปลงรวมทั้งสิ้น 6,403,100.00 บาท ผลการเบิกจ่าย 6,270,085.93 บาท คิดเป็นร้อยละ 97.92 และมีเงินเหลือส่งคืนมหาวิทยาลัย 133,014.07 บาท ดังตารางที่ 10

4.6.1.9 กองบริหารทรัพยากรวสุกรี ได้รับความจัดสรรงบประมาณ 3,950,400.00 บาท ผลการเบิกจ่าย 3,941,547.48 บาท คิดเป็นร้อยละ 99.78 และมีเงินเหลือส่งคืนมหาวิทยาลัย 8,852.52 บาท ดังตารางที่ 10

4.6.1.10 กองส่งเสริมคุณภาพ ได้รับความจัดสรรงบประมาณ 664,800.00 บาท ผลการเบิกจ่าย 622,809.13 บาท คิดเป็นร้อยละ 93.68 และมีเงินเหลือส่งคืนมหาวิทยาลัย 41,990.87 บาท ดังตารางที่ 10

4.6.2 คณะครุศาสตร์อุตสาหกรรม ได้รับความจัดสรรงบประมาณ 7,307,500.00 บาท ผลการเบิกจ่าย 4,438,063.49 บาท คิดเป็นร้อยละ 60.73 และมีเงินเหลือส่งคืนมหาวิทยาลัย 2,869,436.51 บาท ดังตารางที่ 10

4.6.3 คณะเทคโนโลยีการเกษตรและอุตสาหกรรมเกษตร ได้รับความจัดสรรงบประมาณ 3,152,100.00 บาท ผลการเบิกจ่าย 2,352,082.14 บาท คิดเป็นร้อยละ 74.62 และมีเงินเหลือส่งคืนมหาวิทยาลัย 800,017.86 บาท ดังตารางที่ 10

4.6.4 คณะบริหารธุรกิจและเทคโนโลยีสารสนเทศ ได้รับความจัดสรรงบประมาณ 28,434,200.00 บาท งบประมาณหลังโอนเปลี่ยนแปลงรวมทั้งสิ้น 28,373,400.00 บาท ผลการเบิกจ่าย 19,665,750.66 บาท คิดเป็นร้อยละ 69.31 และมีเงินเหลือส่งคืนมหาวิทยาลัย 8,707,649.34 บาท

4.6.5 คณะวิทยาศาสตร์และเทคโนโลยี ได้รับความจัดสรรงบประมาณ 6,235,300.00 บาท ผลการเบิกจ่าย 2,822,118.90 บาท คิดเป็นร้อยละ 45.26 และมีเงินเหลือส่งคืนมหาวิทยาลัย 3,413,181.10 บาท ดังตารางที่ 10

4.6.6 คณะวิศวกรรมศาสตร์และสถาปัตยกรรมศาสตร์ ได้รับความจัดสรรงบประมาณ 29,856,200.00 บาท ผลการเบิกจ่าย 21,255,678.42 บาท คิดเป็นร้อยละ 71.19 และมีเงินเหลือส่งคืนมหาวิทยาลัย 8,600,521.58 บาท ดังตารางที่ 10

4.6.7 คณะศิลปศาสตร์ ได้รับความจัดสรรงบประมาณ 10,842,400.00 บาท งบประมาณหลังโอนเปลี่ยนแปลงรวมทั้งสิ้น 10,722,400.00 บาท ผลการเบิกจ่าย 6,134,718.56 บาท คิดเป็นร้อยละ 57.21 และมีเงินเหลือส่งคืนมหาวิทยาลัย 4,587,681.44 บาท ดังตารางที่ 10

4.6.8 สถาบันวิจัยและพัฒนา ได้รับความจัดสรรงบประมาณ 717,400.00 บาท ผลการเบิกจ่าย 645,595.69 บาท คิดเป็นร้อยละ 89.99 และมีเงินเหลือส่งคืนมหาวิทยาลัย 71,804.31 บาท ดังตารางที่ 10

4.6.9 สำนักวิทยบริการและเทคโนโลยีสารสนเทศ ได้รับความจัดสรรงบประมาณ 4,753,500.00 บาท ผลการเบิกจ่าย 4,207,818.01 บาท คิดเป็นร้อยละ 88.52 และมีเงินเหลือส่งคืนมหาวิทยาลัย 545,681.99 บาท ดังตารางที่ 10

4.6.10 สำนักส่งเสริมวิชาการและงานทะเบียน ได้รับความจัดสรรงบประมาณ 351,600.00 บาท งบประมาณหลังโอนเปลี่ยนแปลงรวมทั้งสิ้น 541,450.00 บาท ผลการเบิกจ่าย 470,630.00 บาท คิดเป็นร้อยละ 86.92 และมีเงินเหลือส่งคืนมหาวิทยาลัย 70,820.00 บาท ดังตารางที่ 10

4.6.11 สำนักตรวจสอบภายใน ได้รับความจัดสรรงบประมาณ 120,400.00 บาท งบประมาณหลังโอนเปลี่ยนแปลงรวมทั้งสิ้น 149,420.00 บาท ผลการเบิกจ่าย 72,290.48 บาท คิดเป็นร้อยละ 48.38 และมีเงินเหลือส่งคืนมหาวิทยาลัย 77,129.52 บาท ดังตารางที่ 10

**2. ผลการเบิกจ่ายงบประมาณแผ่นดิน
ประจำปีงบประมาณ พ.ศ.2559 - 2562**

ตารางที่ 1 ผลการเบิกจ่ายงบประมาณแผ่นดิน ประจำปีงบประมาณ พ.ศ.2559 - 2562 ภาพรวม

ปีงบประมาณ	เป้าหมาย มติ ครม. (ร้อยละ)	จัดสรร (บาท)	เหลือโอนเปลี่ยนแปลง (บาท)	ผลการเบิกจ่าย		คงเหลือสิ้นปี		กักเงินไว้เบิกจ่ายเหลือมีปี	
				(บาท)	(ร้อยละ)	(บาท)	(ร้อยละ)	(บาท)	(ร้อยละ)
ปีงบประมาณ พ.ศ.2559	96.00	857,996,500	867,726,793.41	838,453,993.41	96.63	-	-	29,272,800.00	3.37
ปีงบประมาณ พ.ศ.2560	96.00	955,444,300	969,144,867.59	921,627,552.52	95.10	10,257,365.07	1.06	37,259,950.00	3.84
ปีงบประมาณ พ.ศ.2561	96.00	897,819,500	909,042,603.63	877,641,904.50	96.55	9,012,639.13	0.99	22,388,060.00	2.46
ปีงบประมาณ พ.ศ.2562	100.00	849,269,700	913,734,638.00	843,956,939.49	92.36	6,317,698.51	0.69	63,460,000.00	6.95

ตารางที่ 2 ผลการเบิกจ่ายงบประมาณแผ่นดิน ประจำปีงบประมาณ พ.ศ.2559 - 2562 รายจ่ายประจำ

ปีงบประมาณ	เป้าหมาย มติ ครม. (ร้อยละ)	จัดสรร (บาท)	เหลือโอนเปลี่ยนแปลง (บาท)	ผลการเบิกจ่าย		คงเหลือสิ้นปี		กักเงินไว้เบิกจ่ายเหลือมีปี	
				(บาท)	(ร้อยละ)	(บาท)	(ร้อยละ)	(บาท)	(ร้อยละ)
ปีงบประมาณ พ.ศ.2559	98.00	635,282,900	651,153,975.15	650,800,875.15	99.95	-	-	353,100.00	0.05
ปีงบประมาณ พ.ศ.2560	98.00	651,349,400	676,696,222.24	664,468,857.17	98.19	10,257,365.07	1.52	1,970,000.00	0.29
ปีงบประมาณ พ.ศ.2561	98.36	656,665,000	671,666,840.88	662,255,201.75	98.60	9,012,639.13	1.34	399,000.00	0.06
ปีงบประมาณ พ.ศ.2562	100.00	600,873,000	672,679,135.47	666,361,436.96	99.06	6,317,698.51	0.94	-	-

ตารางที่ 3 ผลการเบิกจ่ายงบประมาณแผ่นดิน ประจำปีงบประมาณ พ.ศ.2559 - 2562 รายจ่ายลงทุน

ปีงบประมาณ	เป้าหมาย มติ ครม. (ร้อยละ)	จัดสรร (บาท)	เหลือโอนเปลี่ยนแปลง (บาท)	ผลการเบิกจ่าย		คงเหลือสิ้นปี		กักเงินไว้เบิกจ่ายเหลือมีปี	
				(บาท)	(ร้อยละ)	(บาท)	(ร้อยละ)	(บาท)	(ร้อยละ)
ปีงบประมาณ พ.ศ.2559	87.00	222,713,600	216,572,818.26	187,653,118.26	86.65	-	-	28,919,700.00	13.35
ปีงบประมาณ พ.ศ.2560	87.00	304,094,900	292,448,645.35	257,158,695.35	87.93	-	-	35,289,950.00	12.07
ปีงบประมาณ พ.ศ.2561	88.00	241,154,500	237,375,762.75	215,386,702.75	90.74	-	-	21,989,060.00	9.26
ปีงบประมาณ พ.ศ.2562	100.00	248,396,700	241,055,502.53	177,595,502.53	73.67	-	-	63,460,000.00	26.33

3. ผลการเบิกจ่ายงบประมาณแผ่นดิน ประจำปีงบประมาณ พ.ศ.2562

ผลการเบิกจ่ายงบประมาณแผ่นดิน ประจำปีงบประมาณ พ.ศ.2562

มหาวิทยาลัยเทคโนโลยีราชมงคลสุวรรณภูมิ

ตารางที่ 4 ผลการเบิกจ่ายเงินก้อนเหลือมปี งบประมาณแผ่นดิน ประจำปีงบประมาณ พ.ศ.2561 จำแนกตามรายจ่าย

ที่	งบรายจ่าย	งบประมาณ ที่กั้นเงินเหลือมปี	ผลการเบิกจ่าย	ร้อยละ
	รวมทั้งสิ้น	22,388,060.00	22,388,060.00	100.00
1	งบดำเนินงาน	399,000.00	399,000.00	100.00
2	งบลงทุน	21,989,060.00	21,989,060.00	100.00

ตารางที่ 5 ผลการเบิกจ่ายงบประมาณแผ่นดิน ประจำปีงบประมาณ พ.ศ.2562 จำแนกตามรายจ่าย

ที่	รายจ่าย	จัดสรรตาม พ.ร.บ.	หลังโอนเปลี่ยนแปลง	ผลการเบิกจ่าย	ร้อยละ	เงินกั้น เหลือมปี 62	เงินคงเหลือส่งคืน
1	ภาพรวม	849,269,700	913,734,638.00	843,956,939.49	92.36	63,460,000.00	6,317,698.51
2	รายจ่ายประจำ	600,873,000	672,679,135.47	666,361,436.96	99.06	-	6,317,698.51
3	รายจ่ายลงทุน	248,396,700	241,055,502.53	177,595,502.53	73.67	63,460,000.00	-

ตารางที่ 6 ผลการเบิกจ่ายงบประมาณแผ่นดิน ประจำปีงบประมาณ พ.ศ.2562 จำแนกตามงบรายจ่าย

ที่	งบรายจ่าย	จัดสรรตาม พ.ร.บ.	หลังโอนเปลี่ยนแปลง	ผลการเบิกจ่าย	ร้อยละ	เงินกั้น เหลือมปี 62	เงินคงเหลือส่งคืน
	รวมทั้งสิ้น	849,269,700	913,734,638.00	843,956,939.49	92.36	63,460,000.00	6,317,698.51
1	งบบุคลากร	174,975,100	184,894,838.00	184,894,836.73	100.00	-	1.27
2	งบดำเนินงาน	93,609,400	108,139,101.35	101,821,406.84	94.16	-	6,317,694.51
3	งบลงทุน	248,396,700	241,055,502.53	177,595,502.53	73.67	63,460,000.00	-
4	งบเงินอุดหนุน	258,621,500	313,166,700.00	313,166,700.00	100.00	-	-
5	งบรายจ่ายอื่น	73,667,000	66,478,496.12	66,478,493.39	100.00	-	2.73

ตารางที่ 7 ผลการเบิกจ่ายงบประมาณแผ่นดิน ประจำปีงบประมาณ พ.ศ.2562 จำแนกตามหน่วยเบิกจ่าย

ที่	หน่วยเบิกจ่าย	จัดสรรตาม พ.ร.บ.	หลังโอนเปลี่ยนแปลง	ผลการเบิกจ่าย	ร้อยละ	เงินกั้น เหลือมปี 62	เงินคงเหลือส่งคืน
	รวมทั้งสิ้น	849,269,700	913,734,638.00	843,956,939.49	92.36	63,460,000.00	6,317,698.51
1	กองคลัง	755,555,300	818,279,067.25	748,534,968.74	91.48	63,460,000.00	6,284,098.51
2	นนทบุรี	24,977,000	27,676,157.67	27,642,557.67	99.88	-	33,600.00
3	สุพรรณบุรี	68,737,400	67,779,413.08	67,779,413.08	100.00	-	-

ตารางที่ 8 ผลการเบิกจ่ายงบประมาณแผ่นดิน ประจำปีงบประมาณ พ.ศ.2562 จำแนกตามหน่วยงานระดับคณะหรือเทียบเท่า

ที่	หน่วยงาน	จัดสรรตาม พ.ร.บ	หลังโอนเปลี่ยนแปลง	ผลการเบิกจ่าย	ร้อยละ	เงินกัน เหลือปี 62	เงินคงเหลือส่งคืน
	รวมทั้งสิ้น	849,269,700	913,734,638.00	843,956,939.49	92.36	63,460,000.00	6,317,698.51
1	สำนักงานอธิการบดี	553,675,200	619,254,609.86	594,836,912.39	96.06	18,100,000.00	6,317,697.47
2	คณะครุศาสตร์อุตสาหกรรม	53,137,900	52,465,359.57	52,465,359.57	100.00	-	-
3	คณะเทคโนโลยีการเกษตร และอุตสาหกรรมเกษตร	16,703,500	16,050,580.06	16,050,580.06	100.00	-	-
4	คณะบริหารธุรกิจและเทคโนโลยี สารสนเทศ	27,563,000	26,040,967.61	26,040,967.61	100.00	-	-
5	คณะวิทยาศาสตร์และเทคโนโลยี	25,135,800	24,265,635.90	24,265,635.74	100.00	-	0.16
6	คณะวิศวกรรมศาสตร์ และสถาปัตยกรรมศาสตร์	106,639,500	108,944,646.08	108,944,645.20	100.00	-	0.88
7	คณะศิลปศาสตร์	62,693,900	62,031,668.62	16,671,668.62	26.88	45,360,000.00	-
8	สถาบันวิจัยและพัฒนา	123,800	1,060,016.02	1,060,016.02	100.00	-	-
9	สำนักวิทยบริการและเทคโนโลยี สารสนเทศ	2,111,500	2,068,210.85	2,068,210.85	100.00	-	-
10	สำนักส่งเสริมวิชาการและงาน	1,443,800	1,520,181.43	1,520,181.43	100.00	-	-
11	สำนักตรวจสอบภายใน	41,800	32,762.00	32,762.00	100.00	-	-

ตารางที่ 9 ผลการเบิกจ่ายงบประมาณแผ่นดิน ประจำปีงบประมาณ พ.ศ.2562 จำแนกตามหน่วยงานระดับกอง

ที่	หน่วยงาน	จัดสรรตาม พ.ร.บ	หลังโอนเปลี่ยนแปลง	ผลการเบิกจ่าย	ร้อยละ	เงินกัน เหลือปี 62	เงินคงเหลือส่งคืน
	รวมทั้งสิ้น	553,675,200	619,254,609.86	594,836,912.39	96.06	18,100,000.00	6,317,697.47
1	สำนักงานอธิการบดี (ส่วนกลาง)	498,222,700	565,801,635.71	559,517,538.24	98.89	-	6,284,097.47
2	กองกลาง	21,221,100	21,380,633.67	13,030,633.67	60.95	8,350,000.00	-
3	กองคลัง	183,000	99,125.94	99,125.94	100.00	-	-
4	กองนโยบายและแผน	320,600	156,899.58	156,899.58	100.00	-	-
5	กองบริหารงานบุคคล	200,500	250,356.09	250,356.09	100.00	-	-
6	กองพัฒนานักศึกษา	52,000	336,887.56	336,887.56	100.00	-	-
7	กองบริหารทรัพยากรคนทุพรี	6,100,000	6,452,712.15	6,419,112.15	99.48	-	33,600.00
8	กองบริหารทรัพยากรสุพรรณบุรี	6,981,600	6,693,275.70	6,693,275.70	100.00	-	-
9	กองบริหารทรัพยากรวสุกรี	20,194,400	17,915,503.46	8,165,503.46	45.58	9,750,000.00	-
10	กองส่งเสริมคุณภาพ	199,300	167,580.00	167,580.00	100.00	-	-

ตารางที่ 10 ผลการเบิกจ่ายงบประมาณแผ่นดิน ประจำปีงบประมาณ พ.ศ.2562 จำแนกตามแผนงาน/ผลผลิต

ที่	แผนงาน/ผลผลิต/งบรายจ่าย	จัดสรรตาม พ.ร.บ.	หลังโอนเปลี่ยนแปลง	ผลการเบิกจ่าย	ร้อยละ	เงินกัน เหลือปี 62	เงินคงเหลือส่งคืน
	รวมทั้งสิ้น	849,269,700	913,734,638.00	843,956,939.49	92.36	63,460,000.00	6,317,698.51
	แผนงานบุคลากรภาครัฐ	440,972,900	505,437,838.00	499,154,046.12	98.76	-	6,283,791.88
1	รายการบุคลากรภาครัฐ	440,972,900	505,437,838.00	499,154,046.12	98.76	-	6,283,791.88
1.1	งบบุคลากร	174,975,100	184,894,838.00	184,894,836.73	100.00	-	1.27
1	เงินเดือน	149,198,800	159,118,538.00	160,831,991.80	101.08	-	1,713,453.80
2	ค่าจ้างประจำ	11,057,600	11,057,600.00	10,833,996.77	97.98	-	223,603.23
3	ค่าจ้างชั่วคราว	1,994,900	1,994,900.00	1,475,380.00	73.96	-	519,520.00
4	ค่าตอบแทนพนักงานราชการ	12,723,800	12,723,800.00	11,753,468.16	92.37	-	970,331.84
1.2	งบดำเนินงาน	10,171,200	10,171,200.00	3,887,409.39	38.22	-	6,283,790.61
1.2.1	ค่าตอบแทน	9,658,200	9,658,200.00	3,409,042.90	35.30	-	6,249,157.10
1	ค่าตอบแทนพิเศษลูกจ้างประจำที่ได้รับเงินเดือนเต็มขั้น	71,400	71,400.00	-	-	-	71,400.00
2	ค่าตอบแทนพิเศษข้าราชการที่ได้รับเงินเดือนเต็มขั้น	-	-	55,227.66	-	-	55,227.66
3	เงินประจำตำแหน่งผู้บริหารมีวาระ	7,886,400	7,886,400.00	1,818,815.24	23.06	-	6,067,584.76
4	ค่าตอบแทนเหมาจ่ายแทนการจัดหารถประจำตำแหน่ง	1,524,000	1,524,000.00	1,524,000.00	100.00	-	-
5	เงินประจำตำแหน่งผู้บริหารไม่มีวาระ	176,400	176,400.00	11,000.00	6.24	-	165,400.00
1.2.2	ค่าใช้จ่าย	513,000	513,000.00	478,366.49	93.25	-	34,633.51
1	เงินสมทบกองทุนประกันสังคม	513,000	513,000.00	457,954.20	89.27	-	55,045.80
2	เงินสมทบกองทุนทดแทน	-	-	20,412.29	-	-	20,412.29
1.3	งบเงินอุดหนุน	255,826,600	310,371,800.00	310,371,800.00	100.00	-	-
1.3.1	เงินอุดหนุนค่าใช้จ่ายพนักงานมหาวิทยาลัย	255,826,600	310,371,800.00	310,371,800.00	100.00	-	-
1	ค่าใช้จ่ายพนักงานมหาวิทยาลัยอัตราเดิม	255,826,600	310,371,800.00	310,371,800.00	100.00	-	-
	แผนงานพื้นฐาน	351,834,900	351,834,900.00	288,340,994.41	81.95	63,460,000.00	33,905.59
	แผนงานพื้นฐานด้านการพัฒนาและเสริมสร้างศักยภาพคน	351,834,900	351,834,900.00	288,340,994.41	81.95	63,460,000.00	33,905.59
1	ผลผลิตผู้สำเร็จการศึกษาด้านสังคมศาสตร์	74,916,700	74,891,232.54	29,497,631.02	39.39	45,360,000.00	33,601.52
1.1	งบดำเนินงาน	7,740,600	9,667,653.54	9,634,052.02	99.65	-	33,601.52
1.1.1	ค่าตอบแทน ใช้สอยและวัสดุ	5,661,600	5,121,652.32	5,121,632.16	100.00	-	20.16
1.1.2	ค่าสาธารณูปโภค	2,079,000	4,546,001.22	4,512,419.86	99.26	-	33,581.36
1	ค่าไฟฟ้า	1,895,800	4,240,701.03	4,207,099.51	99.21	-	33,601.52
2	ค่าประปา	129,000	257,503.95	257,503.95	100.00	-	-
3	ค่าโทรศัพท์	6,200	-	-	-	-	-
4	ค่าโทรศัพท์เคลื่อนที่สำหรับผู้บริหาร	48,000	47,796.24	47,816.40	100.04	-	20.16

ที่	แผนงาน/ผลผลิต/งบรายจ่าย	จัดสรรตาม พ.ร.บ.	หลังโอนเปลี่ยนแปลง	ผลการเบิกจ่าย	ร้อยละ	เงินกัน เหลือปี 62	เงินคงเหลือส่งคืน
1.2	งบลงทุน	64,176,100	63,759,170.00	18,399,170.00	28.86	45,360,000.00	-
1.2.1	ค่าครุภัณฑ์	7,176,100	7,059,170.00	7,059,170.00	100.00	-	-
1.2.2	ค่าที่ดินและสิ่งก่อสร้าง	57,000,000	56,700,000.00	11,340,000.00	20.00	45,360,000.00	-
1.3	งบรายจ่ายอื่น	3,000,000	1,464,409.00	1,464,409.00	100.00	-	-
1.3.1	ค่าใช้จ่ายพัฒนาคุณภาพการจัดการศึกษา	3,000,000	1,464,409.00	1,464,409.00	100.00	-	-
2	ผลผลิตผู้สำเร็จการศึกษาด้าน วิทยาศาสตร์และเทคโนโลยี	267,918,200	270,264,987.94	252,164,684.69	93.30	18,100,000.00	303.25
2.1	งบดำเนินงาน	75,697,600	88,300,247.81	88,299,945.43	100.00	-	302.38
2.1.1	ค่าตอบแทน ใช้สอยและวัสดุ	61,681,800	59,545,390.93	59,544,213.93	100.00	-	1,177.00
2.1.2	ค่าสาธารณูปโภค	14,015,800	28,754,856.88	28,755,731.50	100.00	-	874.62
1	ค่าไฟฟ้า	10,184,400	24,578,162.33	24,577,859.95	100.00	-	302.38
2	ค่าประปา	769,800	1,955,664.56	1,955,664.56	100.00	-	-
3	ค่าโทรศัพท์	394,400	153,357.17	43,312.96	28.24	-	110,044.21
4	ค่าโทรศัพท์เคลื่อนที่ผู้บริหาร	252,000	165,567.58	276,788.79	167.18	-	111,221.21
5	ค่าบริการสื่อสารและโทรคมนาคม	2,415,200	1,902,105.24	1,853,916.24	97.47	-	48,189.00
6	ค่าไปรษณีย์	-	-	48,189.00	-	-	48,189.00
2.2	งบลงทุน	184,220,600	177,296,332.53	159,196,332.53	89.79	18,100,000.00	-
2.2.1	ค่าครุภัณฑ์	140,420,600	136,906,332.53	136,906,332.53	100.00	-	-
2.2.2	ค่าที่ดินและสิ่งก่อสร้าง	43,800,000	40,390,000.00	22,290,000.00	55.19	18,100,000.00	-
2.3	งบรายจ่ายอื่น	8,000,000	4,668,407.60	4,668,406.73	100.00	-	0.87
2.3.1	ค่าใช้จ่ายพัฒนาคุณภาพการจัดการศึกษา	8,000,000	4,668,407.60	4,668,406.73	100.00	-	0.87
3	ผลผลิตผลงานการให้บริการวิชาการ	8,000,000	5,738,593.70	5,738,592.89	100.00	-	0.81
3.2	งบรายจ่ายอื่น	8,000,000	5,738,593.70	5,738,592.89	100.00	-	0.81
3.2.1	ค่าใช้จ่ายโครงการจัดการศึกษาเพื่อ พัฒนาบุคลากรด้านวิชาชีพวิศวกรรม	4,000,000	2,949,120.00	2,949,120.00	100.00	-	-
3.2.2	ค่าใช้จ่ายโครงการพัฒนาทักษะ ภาษาอังกฤษ	2,000,000	1,507,420.00	1,507,420.00	100.00	-	-
3.2.3	ค่าใช้จ่ายโครงการบริการวิชาการ	2,000,000	1,282,053.70	1,282,052.89	100.00	-	0.81
4	ผลผลิตผลงานทำนุบำรุงศิลปวัฒนธรรม	1,000,000	940,085.82	940,085.81	100.00	-	0.01
4.1	งบรายจ่ายอื่น	1,000,000	940,085.82	940,085.81	100.00	-	0.01
4.1.1	ค่าใช้จ่ายโครงการศิลปวัฒนธรรม	1,000,000	940,085.82	940,085.81	100.00	-	0.01

ที่	แผนงาน/ผลผลิต/งบรายจ่าย	จัดสรรตาม พ.ร.บ.	หลังโอนเปลี่ยนแปลง	ผลการเบิกจ่าย	ร้อยละ	เงินกัน เหลือปี 62	เงินคงเหลือส่งคืน
3. แผนงานยุทธศาสตร์		53,667,000	53,667,000.00	53,666,998.96	100.00	-	1.04
	แผนงานยุทธศาสตร์พัฒนาการศึกษา เพื่อความยั่งยืน	53,667,000	53,667,000.00	53,666,998.96	100.00	-	1.04
1	โครงการพัฒนาและผลิตกำลังคนของ ประเทศ เพื่อรองรับนโยบาย Thailand 4.0	53,667,000	53,667,000.00	53,666,998.96	100.00	-	1.04
1.1	งบรายจ่ายอื่น	53,667,000	53,667,000.00	53,666,998.96	100.00	-	1.04
1.1.1	ค่าใช้จ่ายโครงการจัดตั้งศูนย์ผลิต ชิ้นส่วนยานยนต์ด้วยแม่พิมพ์ เพื่อรองรับอุตสาหกรรม 4.0	38,800,000	38,800,000.00	38,800,000.00	100.00	-	-
1.1.2	ค่าใช้จ่ายโครงการพัฒนาทักษะ ด้านการผลิตชิ้นส่วนยานยนต์ด้วย แม่พิมพ์ เพื่อรองรับอุตสาหกรรม 4.0	3,000,000	3,000,000.00	2,999,999.91	100.00	-	0.09
1.1.3	ค่าใช้จ่ายโครงการพัฒนาทักษะแรงงาน ในภาคอุตสาหกรรมทางการเชื่อมโลหะ เพื่อรองรับอุตสาหกรรม 4.0	2,559,000	2,559,000.00	2,558,999.21	100.00	-	0.79
1.1.4	ค่าใช้จ่ายโครงการยกระดับสมรรถนะ แรงงานภาคอุตสาหกรรมมาตรฐานสากล	9,308,000	9,308,000.00	9,307,999.84	100.00	-	0.16
4. แผนงานบูรณาการ		2,794,900	2,794,900.00	2,794,900.00	100.00	-	-
แผนงานบูรณาการวิจัยและนวัตกรรม		2,794,900	2,794,900.00	2,794,900.00	100.00	-	-
1	โครงการการวิจัยและนวัตกรรมเพื่อการ สร้างองค์ความรู้พื้นฐานของประเทศ	2,794,900	2,794,900.00	2,794,900.00	100.00	-	-
1.1	งบเงินอุดหนุน	2,794,900	2,794,900.00	2,794,900.00	100.00	-	-
1.1.1	เงินอุดหนุนโครงการวิจัยและนวัตกรรม เพื่อสร้างความเป็นเลิศทางวิชาการ	2,794,900	2,794,900.00	2,794,900.00	100.00	-	-

4. ผลการเบิกจ่ายงบประมาณแผ่นดิน
ประจำปีงบประมาณ พ.ศ.2561
(เงินกันเหลือมปี)

ตารางที่ 11 ผลการเบิกจ่ายงบประมาณแผ่นดิน ประจำปีงบประมาณ พ.ศ.2561 (เงินกันเหลือปี)

มหาวิทยาลัยเทคโนโลยีราชมงคลสุวรรณภูมิ

ณ 1 ตุลาคม 2561 - 30 กันยายน 2562

ลำดับ	รายการกันเงินเหลือปี	ศูนย์พื้นที่	หน่วยงาน	ประเภทงบ	วันสิ้นสุดสัญญา/ส่งมอบ	กันเงินเหลือปี	ผลการเบิกจ่าย	คำอธิบาย
	รวมทั้งสิ้น (จำนวน 3 รายการ)					22,388,060.00	22,388,060.00	
	ผลผลิตผู้สำเร็จการศึกษาด้านวิทยาศาสตร์และเทคโนโลยี					21,989,060.00	21,989,060.00	
	งบลงทุน					21,989,060.00	21,989,060.00	
	ที่ดินและสิ่งก่อสร้าง					21,989,060.00	21,989,060.00	
1	ปรับปรุงต่อเติมอาคาร 20 (อาคารเทคนิคอุตสาหกรรม) ตำบล หันตรา อำเภอพระนครศรีอยุธยา จังหวัดพระนครศรีอยุธยา 1 หลัง	หันตรา	วส.	งบลงทุน	23 ส.ค. 61	4,096,500.00	4,096,500.00	ดำเนินการก่อสร้างและเบิกจ่ายเสร็จสิ้น (ขยายระยะเวลา 53 วัน สิ้นสุดสัญญา 15 ต.ค.61)
	งวด 1				7 เม.ย. 61	942,195.00	942,195.00	
	งวด 2				13 พ.ค. 61	655,440.00	655,440.00	
	งวด 3				12 มิ.ย. 61	901,230.00	901,230.00	
	งวด 4				18 ก.ค. 61	614,475.00	614,475.00	
	งวด 5				23 ส.ค. 61 15 ต.ค. 61	983,160.00	983,160.00	
2	ก่อสร้างอาคารปฏิบัติการด้านวิศวกรรมการผลิตชิ้นส่วนอุตสาหกรรม ตำบลหันตรา อำเภอพระนครศรีอยุธยา จังหวัดพระนครศรีอยุธยา 1 หลัง	หันตรา	วส.	งบลงทุน	11 ก.พ. 62	17,892,560.00	17,892,560.00	ดำเนินการก่อสร้างและเบิกจ่ายเสร็จสิ้น (ขยายระยะเวลา 33 วัน สิ้นสุดสัญญา 18 มี.ค.62)
	งวดที่ 2				16 ก.ค. 61	1,608,320.00	1,608,320.00	
	งวดที่ 3				16 ส.ค. 61	1,608,320.00	1,608,320.00	
	งวดที่ 4				14 ก.ย. 61	1,608,320.00	1,608,320.00	
	งวดที่ 5				14 ต.ค. 61	2,010,400.00	2,010,400.00	
	งวดที่ 6				13 พ.ย. 61	2,613,520.00	2,613,520.00	
	งวดที่ 7				13 ธ.ค. 61	2,814,560.00	2,814,560.00	
	งวดที่ 8				12 ม.ค. 62	2,814,560.00	2,814,560.00	
	งวดที่ 9				11 ก.พ. 62 18 มี.ค. 62	2,814,560.00	2,814,560.00	
	ผลผลิตผู้สำเร็จการศึกษาด้านสังคมศาสตร์					399,000.00	399,000.00	
	งบดำเนินงาน					399,000.00	399,000.00	
3	จ้างเหมาปรับภูมิทัศน์อาคารบริหารจัดการเชิงบูรณาการ	หันตรา	กก.	งบดำเนินงาน	10 ต.ค. 61	399,000.00	399,000.00	ส่งมอบและเบิกจ่ายเสร็จสิ้น

5 ผลการเบิกจ่ายรายการลงทุน
งบประมาณแผ่นดิน
ประจำปีงบประมาณ พ.ศ.2562

ตารางที่ 12 ผลการเบิกจ่ายรายการลงทุน งบประมาณแผ่นดิน ประจำปีงบประมาณ พ.ศ.2562 จำแนกตามรายการลงทุน และกระบวนการก่อนผู้ลงทุน
มหาวิทยาลัยเทคโนโลยีราชมงคล

ณ 1 ตุลาคม 2561 - 30 กันยายน 2562

รายการลงทุน	หน่วยนับ	รวมทั้งสิ้น	ผลการดำเนินงาน	
			เบิกจ่ายเสร็จสิ้นใน ปีงบประมาณ พ.ศ.2562	กักเงินไว้เบิกจ่ายเหลือปี 62
รวมทั้งสิ้น	จำนวน(รายการ)	49	46	3
	งบประมาณที่ได้รับจัดสรร (บาท)	248,396,700.00	158,396,700.00	90,000,000.00
	งบประมาณหลังโอนเปลี่ยนแปลง (บาท)	241,055,502.53	154,655,502.53	86,400,000.00
	ผลการเบิกจ่าย (บาท)	177,595,502.53	154,655,502.53	22,940,000.00
	คงเหลือส่งคืนโอนไปจ่ายค่าสาธารณูปโภค (บาท)	7,341,197.47	3,741,197.47	3,600,000.00
	กักเงินเหลือปี 62 (บาท)	63,460,000.00	-	63,460,000.00
1 รายการครุภัณฑ์	จำนวน(รายการ)	45	45	-
	งบประมาณที่ได้รับจัดสรร (บาท)	147,596,700.00	147,596,700.00	-
	งบประมาณหลังโอนเปลี่ยนแปลง (บาท)	143,965,502.53	143,965,502.53	-
	ผลการเบิกจ่าย (บาท)	143,965,502.53	143,965,502.53	-
	คงเหลือส่งคืนโอนไปจ่ายค่าสาธารณูปโภค (บาท)	3,631,197.47	3,631,197.47	-
	กักเงินเหลือปี 62 (บาท)	-	-	-
2 รายการที่ดินและสิ่งก่อสร้าง	จำนวน(รายการ)	4	1	3
	งบประมาณที่ได้รับจัดสรร (บาท)	100,800,000.00	10,800,000.00	90,000,000.00
	งบประมาณหลังโอนเปลี่ยนแปลง (บาท)	97,090,000.00	10,690,000.00	86,400,000.00
	ผลการเบิกจ่าย (บาท)	33,630,000.00	10,690,000.00	22,940,000.00
	คงเหลือส่งคืนโอนไปจ่ายค่าสาธารณูปโภค (บาท)	3,710,000.00	110,000.00	3,600,000.00
	กักเงินเหลือปี 62 (บาท)	63,460,000.00	-	63,460,000.00

ตารางที่ 13 ผลการเบิกจ่ายรายการลงทุน งบประมาณแผ่นดิน ประจำปีงบประมาณ พ.ศ.2562 จำแนกตามหน่วยเบิกจ่าย และกระบวนการกึ่งผู้ผูกพัน มหาวิทยาลัยเทคโนโลยีราชมงคลสุวรรณภูมิ

ณ 1 ตุลาคม 2561 - 30 กันยายน 2562

หน่วยเบิกจ่าย	หน่วยนับ	รวมทั้งสิ้น	ผลการดำเนินงาน	
			เบิกจ่ายเสร็จสิ้นในปีงบประมาณ พ.ศ.2562	กักเงินไว้เบิกจ่ายเหลือปี 62
รวมทั้งสิ้น	จำนวน(รายการ)	49	46	3
	งบประมาณที่ได้รับจัดสรร (บาท)	248,396,700.00	158,396,700.00	90,000,000.00
	งบประมาณหลังโอนเปลี่ยนแปลง (บาท)	241,055,502.53	154,655,502.53	86,400,000.00
	ผลการเบิกจ่าย (บาท)	177,595,502.53	154,655,502.53	22,940,000.00
	คงเหลือส่งคืนโอนไปจ่ายค่าสาธารณูปโภค (บาท)	7,341,197.47	3,741,197.47	3,600,000.00
	กักเงินเหลือปี 62 (บาท)	63,460,000.00	-	63,460,000.00
1 กองคลัง	จำนวน(รายการ)	32	29	3
	งบประมาณที่ได้รับจัดสรร (บาท)	185,188,100.00	95,188,100.00	90,000,000.00
	งบประมาณหลังโอนเปลี่ยนแปลง (บาท)	178,724,188.53	92,324,188.53	86,400,000.00
	ผลการเบิกจ่าย (บาท)	115,264,188.53	92,324,188.53	22,940,000.00
	คงเหลือส่งคืนโอนไปจ่ายค่าสาธารณูปโภค (บาท)	6,463,911.47	2,863,911.47	3,600,000.00
	กักเงินเหลือปี 62 (บาท)	63,460,000.00	-	63,460,000.00
2 กองบริหารทรัพยากรนครนทบุรี	จำนวน(รายการ)	5	5.00	-
	งบประมาณที่ได้รับจัดสรร (บาท)	6,641,300.00	6,641,300.00	-
	งบประมาณหลังโอนเปลี่ยนแปลง (บาท)	6,639,100.00	6,639,100.00	-
	ผลการเบิกจ่าย (บาท)	6,639,100.00	6,639,100.00	-
	คงเหลือส่งคืนโอนไปจ่ายค่าสาธารณูปโภค (บาท)	2,200.00	2,200.00	-
	กักเงินเหลือปี 62 (บาท)	-	-	-
3 กองบริหารทรัพยากรสุพรรณบุรี	จำนวน(รายการ)	12	12.00	-
	งบประมาณที่ได้รับจัดสรร (บาท)	56,567,300.00	56,567,300.00	-
	งบประมาณหลังโอนเปลี่ยนแปลง (บาท)	55,692,214.00	55,692,214.00	-
	ผลการเบิกจ่าย (บาท)	55,692,214.00	55,692,214.00	-
	คงเหลือส่งคืนโอนไปจ่ายค่าสาธารณูปโภค (บาท)	875,086.00	875,086.00	-
	กักเงินเหลือปี 62 (บาท)	-	-	-

ตารางที่ 14 ผลการเบิกจ่ายรายการลงทุน งบประมาณแผ่นดิน ประจำปีงบประมาณ พ.ศ.2562 จำแนกตามหน่วยงาน และกระบวนการกึ่งผู้ผูกพัน มหาวิทยาลัยเทคโนโลยีราชมงคลสุวรรณ

ณ 1 ตุลาคม 2561 - 30 กันยายน 2562

หน่วยงาน	หน่วยนับ	รวมทั้งสิ้น	ผลการดำเนินงาน	
			เบิกจ่ายเสร็จสิ้นใน ปีงบประมาณ พ.ศ.2562	กัณเงินไว้เบิกจ่ายเหลือปี 62
รวมทั้งสิ้น	จำนวน(รายการ)	49	46	3
	งบประมาณที่ได้รับจัดสรร (บาท)	248,396,700.00	158,396,700.00	90,000,000.00
	งบประมาณหลังโอนเปลี่ยนแปลง (บาท)	241,055,502.53	154,655,502.53	86,400,000.00
	ผลการเบิกจ่าย (บาท)	177,595,502.53	154,655,502.53	22,940,000.00
	คงเหลือส่งคืนโอนไปจ่ายค่าสาธารณูปโภค (บาท)	7,341,197.47	3,741,197.47	3,600,000.00
	กัณเงินเหลือปี 62 (บาท)	63,460,000.00	-	63,460,000.00
1 กองกลาง	จำนวน(รายการ)	1	-	1
	งบประมาณที่ได้รับจัดสรร (บาท)	18,000,000.00	-	18,000,000.00
	งบประมาณหลังโอนเปลี่ยนแปลง (บาท)	16,700,000.00	-	16,700,000.00
	ผลการเบิกจ่าย (บาท)	8,350,000.00	-	8,350,000.00
	คงเหลือส่งคืนโอนไปจ่ายค่าสาธารณูปโภค (บาท)	1,300,000.00	-	1,300,000.00
	กัณเงินเหลือปี 62 (บาท)	8,350,000.00	-	8,350,000.00
2 กองบริหารทรัพยากรอาวุสกี	จำนวน(รายการ)	1	-	1
	งบประมาณที่ได้รับจัดสรร (บาท)	15,000,000.00	-	15,000,000.00
	งบประมาณหลังโอนเปลี่ยนแปลง (บาท)	13,000,000.00	-	13,000,000.00
	ผลการเบิกจ่าย (บาท)	3,250,000.00	-	3,250,000.00
	คงเหลือส่งคืนโอนไปจ่ายค่าสาธารณูปโภค (บาท)	2,000,000.00	-	2,000,000.00
	กัณเงินเหลือปี 62 (บาท)	9,750,000.00	-	9,750,000.00
3 คณะครุศาสตร์อุตสาหกรรม	จำนวน(รายการ)	8	8	-
	งบประมาณที่ได้รับจัดสรร (บาท)	50,262,400.00	50,262,400.00	-
	งบประมาณหลังโอนเปลี่ยนแปลง (บาท)	49,468,466.00	49,468,466.00	-
	ผลการเบิกจ่าย (บาท)	49,468,466.00	49,468,466.00	-
	คงเหลือส่งคืนโอนไปจ่ายค่าสาธารณูปโภค (บาท)	793,934.00	793,934.00	-
	กัณเงินเหลือปี 62 (บาท)	-	-	-
4 คณะเทคโนโลยีการเกษตร และอุตสาหกรรมเกษตร	จำนวน(รายการ)	11	11	-
	งบประมาณที่ได้รับจัดสรร (บาท)	15,058,900.00	15,058,900.00	-
	งบประมาณหลังโอนเปลี่ยนแปลง (บาท)	13,801,997.53	13,801,997.53	-
	ผลการเบิกจ่าย (บาท)	13,801,997.53	13,801,997.53	-
	คงเหลือส่งคืนโอนไปจ่ายค่าสาธารณูปโภค (บาท)	1,256,902.47	1,256,902.47	-
	กัณเงินเหลือปี 62 (บาท)	-	-	-
5 คณะบริหารธุรกิจและเทคโนโลยีสารสนเทศ	จำนวน(รายการ)	9	9	-
	งบประมาณที่ได้รับจัดสรร (บาท)	20,242,100.00	20,242,100.00	-
	งบประมาณหลังโอนเปลี่ยนแปลง (บาท)	19,014,829.00	19,014,829.00	-
	ผลการเบิกจ่าย (บาท)	19,014,829.00	19,014,829.00	-
	คงเหลือส่งคืนโอนไปจ่ายค่าสาธารณูปโภค (บาท)	1,227,271.00	1,227,271.00	-
	กัณเงินเหลือปี 62 (บาท)	-	-	-
6 คณะวิทยาศาสตร์และเทคโนโลยี	จำนวน(รายการ)	6	6	-
	งบประมาณที่ได้รับจัดสรร (บาท)	11,040,700.00	11,040,700.00	-
	งบประมาณหลังโอนเปลี่ยนแปลง (บาท)	10,968,800.00	10,968,800.00	-
	ผลการเบิกจ่าย (บาท)	10,968,800.00	10,968,800.00	-
	คงเหลือส่งคืนโอนไปจ่ายค่าสาธารณูปโภค (บาท)	71,900.00	71,900.00	-
	กัณเงินเหลือปี 62 (บาท)	-	-	-

หน่วยงาน	หน่วยนับ	รวมทั้งสิ้น	ผลการดำเนินงาน	
			เบิกจ่ายเสร็จสิ้นใน ปีงบประมาณ พ.ศ.2562	กั้นเงินไว้เบิกจ่ายเหลือปี 62
7 คณะวิศวกรรมศาสตร์และ สถาปัตยกรรมศาสตร์	จำนวน(รายการ)	10	10	-
	งบประมาณที่ได้รับจัดสรร (บาท)	56,809,700.00	56,809,700.00	-
	งบประมาณหลังโอนเปลี่ยนแปลง (บาท)	56,434,850.00	56,434,850.00	-
	ผลการเบิกจ่าย (บาท)	56,434,850.00	56,434,850.00	-
	คงเหลือส่งคืนโอนไปจ่ายค่าสาธารณูปโภค (บาท)	374,850.00	374,850.00	-
	กั้นเงินเหลือปี 62 (บาท)	-	-	-
8 คณะศิลปศาสตร์	จำนวน(รายการ)	2	1	1
	งบประมาณที่ได้รับจัดสรร (บาท)	60,052,000.00	3,052,000.00	57,000,000.00
	งบประมาณหลังโอนเปลี่ยนแปลง (บาท)	59,738,527.00	3,038,527.00	56,700,000.00
	ผลการเบิกจ่าย (บาท)	14,378,527.00	3,038,527.00	11,340,000.00
	คงเหลือส่งคืนโอนไปจ่ายค่าสาธารณูปโภค (บาท)	313,473.00	13,473.00	300,000.00
	กั้นเงินเหลือปี 62 (บาท)	45,360,000.00	-	45,360,000.00
9 สำนักวิทยบริการและเทคโนโลยี สารสนเทศ	จำนวน(รายการ)	1	1	-
	งบประมาณที่ได้รับจัดสรร (บาท)	1,930,900.00	1,930,900.00	-
	งบประมาณหลังโอนเปลี่ยนแปลง (บาท)	1,928,033.00	1,928,033.00	-
	ผลการเบิกจ่าย (บาท)	1,928,033.00	1,928,033.00	-
	คงเหลือส่งคืนโอนไปจ่ายค่าสาธารณูปโภค (บาท)	2,867.00	2,867.00	-
	กั้นเงินเหลือปี 62 (บาท)	-	-	-

ตารางที่ 15 ผลการเบิกจ่ายราชการลงทุน งบประมาณแผ่นดิน ประจำปีงบประมาณ พ.ศ.2562 จำแนกตามรายการ และระบอบการก่อหนี้ผูกพัน
มหาวิทยาลัยเทคโนโลยีราชมงคลสุวรรณภูมิ
ณ 1 ตุลาคม 2561 - 30 กันยายน 2562

รายการ	หน่วยงาน	ศูนย์พื้นที่	หน่วยเบิกจ่าย	งบประมาณ ได้รับจัดสรร	งบประมาณหลัง โอนเปลี่ยนแปลง	เริ่มต้นสัญญา	สิ้นสุดสัญญา	วงเงินก่อหนี้ผูกพัน	ผลการดำเนินงาน		เบิกจ่าย วงเงิน	คงเหลือส่งคืนโอน ไปจ่ายค่าเช่าอุปกรณ์ โทรศัพท์	กันเงินไปเบิกจ่าย เหลือปี 62	รายละเอียดสถานะ
									เบิกจ่ายเสร็จสิ้นใน ปีงบประมาณ พ.ศ.2562	กันเงินไปเบิกจ่าย เหลือปี 62				
รวมทั้งสิ้น (49 รายการ)				248,396,700	241,055,502.53			241,055,502.53	46	3	177,595,502.53	7,341,197.47	63,460,000.00	-
1.1 ค่าครุภัณฑ์ (45 รายการ)				147,596,700	143,965,502.53			143,965,502.53	45	-	143,965,502.53	3,631,197.47	-	-
1 ชุดปฏิบัติการงานซ่อมบำรุงงานไมโครอิเล็กทรอนิกส์ (ในเครื่องจักรกลการเกษตรและอุตสาหกรรม) ตำบลย่านยาว อำเภอสามชุก จังหวัดสุพรรณบุรี	คอ.	สุพรรณบุรี	กนส.	17,600,000	17,549,000.00	18-มี.ค.-62	14-ก.ย.-62	17,549,000.00	1	-	17,549,000.00	51,000.00	-	ส่งมอบและเบิกจ่ายแล้ว
2 ชุดผลิตภัณฑ์ฐานงานวิศวกรรม ตำบลย่านยาว อำเภอสามชุก จังหวัดสุพรรณบุรี	คอ.	สุพรรณบุรี	กนส.	2,854,000	2,754,000.00	12-ก.พ.-62	11-มี.ย.-62	2,754,000.00	1	-	2,754,000.00	100,000.00	-	ส่งมอบและเบิกจ่ายแล้ว
3 ชุดครุภัณฑ์ห้องปฏิบัติการพื้นฐานเครื่องจักรอัตโนมัติ ตำบลหันตรา อำเภอพระนครศรีอยุธยา จังหวัดพระนครศรีอยุธยา	วส.	หันตรา	กค.	14,405,000	14,298,000.00	27-ธ.ค.-61	23-ธ.ค.-62	14,298,000.00	1	-	14,298,000.00	107,000.00	-	ส่งมอบและเบิกจ่ายแล้ว
4 ชุดทดลองแขนกลอุตสาหกรรมแบบอินูเวเตอร์เพื่อรองรับเทคโนโลยี 4.0 ตำบลย่านยาว อำเภอสามชุก จังหวัดสุพรรณบุรี	คอ.	สุพรรณบุรี	กนส.	1,175,000	1,153,000.00	15-ก.พ.-62	17-มี.ค.-62	1,153,000.00	1	-	1,153,000.00	22,000.00	-	ส่งมอบและเบิกจ่ายแล้ว
5 ชุดครุภัณฑ์ห้องปฏิบัติการอิเล็กทรอนิกส์แบบสมองกลฝังตัว IOT (Internet Of Things) ตำบลย่านยาว อำเภอสามชุก จังหวัดสุพรรณบุรี	คอ.	สุพรรณบุรี	กนส.	1,625,500	1,285,200.00	9-ม.ค.-62	7 ก.พ.62	1,285,200.00	1	-	1,285,200.00	340,300.00	-	ส่งมอบและเบิกจ่ายแล้ว
6 ชุดครุภัณฑ์ห้องปฏิบัติการคอมพิวเตอร์ช่วยในงานเขียนแบบออกแบบและแบบจำลองทางคณิตศาสตร์ ตำบลย่านยาว อำเภอสามชุก จังหวัดสุพรรณบุรี	คอ.	สุพรรณบุรี	กนส.	1,997,900	1,994,266.00	30 พ.ย.61	13-ม.ค.62	1,994,266.00	1	-	1,994,266.00	3,634.00	-	ส่งมอบและเบิกจ่ายแล้ว

รายการ	หน่วยงาน	ศูนย์พื้นที่	หน่วยเบิกจ่าย	งบประมาณ ได้รับจัดสรร	งบประมาณหลัง โอนเปลี่ยนแปลง	เริ่มคืนสัญญา	สิ้นสุดสัญญา	วงเงินก่อนหักภาษี	ผลการดำเนินงาน		งบการเงินไปเบิกจ่าย เดือนปี 62	รายละเอียดสถานะ
									เบิกจ่าย วงเงิน	งบการเงิน ไปจ่ายค่าสาธารณูป โภค		
7 ชุดฝึกอบรมเชิงปฏิบัติการระบบควบคุมอัตโนมัติทางอุตสาหกรรม ตำบลยานาว อำเภอสวนจุก จังหวัดสุพรรณบุรี	คอ.	สุพรรณบุรี	กนส.	1,800,000	1,685,000.00	20-ธ.ค.-61	2-ก.พ.-62	1,685,000.00	1	1,685,000.00	-	ส่งมอบและเบิกจ่ายแล้ว
8 ชุดครูทั้งห้องปฏิบัติการเครื่องจักรพื้นฐาน ตำบลยานาว อำเภอสวนจุก จังหวัดสุพรรณบุรี	คอ.	สุพรรณบุรี	กนส.	12,410,000	12,358,000.00	8-ก.พ.-62	7 ก.ค.62	12,358,000.00	1	12,358,000.00	-	ส่งมอบและเบิกจ่ายแล้ว
9 ชุดครูทั้งห้องปฏิบัติการอารักขาพืช ตำบลหันตรา อำเภอพระนครศรีอยุธยา จังหวัดพระนครศรีอยุธยา	ทอ.	หันตรา	กค.	5,420,000	5,400,000.00	29-พ.ย.-61	28-มี.ค.-62	5,400,000.00	1	5,400,000.00	-	ส่งมอบและเบิกจ่ายแล้ว
10 ชุดเครื่องจักรพร้อมรถแทรกเตอร์ไปรวมมัดและ ค้ำนมและชุดถ่ายภาพ พร้อมเครื่องขยาย ตำบลหันตรา อำเภอ พระนครศรีอยุธยา	ทอ.	หันตรา	กค.	1,800,000	838,800.00	24-มี.ค.-62	23 มี.ย.62	838,800.00	1	838,800.00	-	ส่งมอบและเบิกจ่ายแล้ว
11 ชุดครูทั้งห้องปฏิบัติการแหล่งท่องเที่ยวและสาธิต ตำบลหันตรา อำเภอพระนครศรีอยุธยา จังหวัด พระนครศรีอยุธยา	ทอ.	หันตรา	กค.	1,959,500	1,957,500.00	24-มี.ค.-62	23 มี.ย.62	1,957,500.00	1	1,957,500.00	-	ส่งมอบและเบิกจ่ายแล้ว
12 ชุดครูทั้งห้องปฏิบัติการนิเวศวิทยาแหล่งน้ำ ตำบล หันตรา อำเภอพระนครศรีอยุธยา จังหวัด พระนครศรีอยุธยา	ทอ.	หันตรา	กค.	955,000	955,000.00	7-ธ.ค.-61	6-มี.ค.-62	955,000.00	1	955,000.00	-	ส่งมอบและเบิกจ่ายแล้ว
13 เครื่องพิมพ์ปริมาณสารพันธุกรรม ตำบลหันตรา อำเภอ พระนครศรีอยุธยา จังหวัดพระนครศรีอยุธยา	ทอ.	หันตรา	กค.	288,700	288,700.00	2 พ.ย.61	31 มี.ค.62	288,700.00	1	288,700.00	-	ส่งมอบและเบิกจ่ายแล้ว
14 ชุดเครื่องจักรการันตภาพพร้อมโปรแกรมมัดและ ค้ำนมและชุดถ่ายภาพพร้อมเครื่องขยาย ตำบลหันตรา อำเภอพระนครศรีอยุธยา จังหวัดพระนครศรีอยุธยา	ทอ.	หันตรา	กค.	400,000	399,999.17	3-พ.ย.-61	31-มี.ค.-62	399,999.17	1	399,999.17	0.83	ส่งมอบและเบิกจ่ายแล้ว
15 ชุดถ่ายภาพลด ตำบลหันตรา อำเภอพระนครศรีอยุธยา จังหวัดพระนครศรีอยุธยา	ทอ.	หันตรา	กค.	428,000	428,000.00	2 พ.ย.61	31 มี.ค.62	428,000.00	1	428,000.00	-	ส่งมอบและเบิกจ่ายแล้ว
16 เครื่องพิมพ์หมึกชนิดกลาง ตำบลหันตรา อำเภอ พระนครศรีอยุธยา จังหวัดพระนครศรีอยุธยา	ทอ.	หันตรา	กค.	120,000	119,998.36	2 พ.ย.61	31 มี.ค.62	119,998.36	1	119,998.36	1.64	ส่งมอบและเบิกจ่ายแล้ว

รายการ	หน่วยงาน	ศูนย์พื้นที่	หน่วยเบิกจ่าย	งบประมาณ ได้รับจัดสรร	งบประมาณหลัง โอนเปลี่ยนแปลง	เริ่มต้นสัญญา	สิ้นสุดสัญญา	วงเงินที่ผูกพัน	ผลการดำเนินงาน		เบิกจ่าย วงเงิน	คงเหลือส่งมอบ ไปจ่ายค่าสาธารณูป โภค	กักเงินไว้เบิกจ่าย เหลือปี 62	รายละเอียดสถานะ
									เบิกจ่ายเสร็จสิ้นใน ปีงบประมาณ พ.ศ.2562	กักเงินไว้เบิกจ่าย เหลือปี 62				
17 ชุดครูชั้นห้องปฏิบัติการอาหาร ตำบลหันตรา อำเภอ พระนครศรีอยุธยา จังหวัดพระนครศรีอยุธยา	ทอ.	หันตรา	กค.	1,051,500	789,000.00	4-ธ.ค.-61	3-มี.ค.-62	789,000.00	1	-	789,000.00	262,500.00	-	ส่งมอบและเบิกจ่ายแล้ว
18 ชุดครูชั้นห้องปฏิบัติการวิทยาการเมล็ดพันธุ์ ตำบล หันตรา อำเภอพระนครศรีอยุธยา จังหวัด พระนครศรีอยุธยา	ทอ.	หันตรา	กค.	282,200	280,000.00	8-พ.ย.-61	5-ก.พ.-62	280,000.00	1	-	280,000.00	2,200.00	-	ส่งมอบและเบิกจ่ายแล้ว
19 ชุดครูชั้นห้องปฏิบัติการการจัดการคลังสินค้า ตำบล ท่าหลวง อำเภอพระนครศรีอยุธยา จังหวัด พระนครศรีอยุธยา	ทอ.	หันตรา	กค.	2,354,000	2,345,000.00	3-เม.ย.-62	22 ก.ค.62	2,345,000.00	1	-	2,345,000.00	9,000.00	-	ส่งมอบและเบิกจ่ายแล้ว
20 ชุดครูชั้นห้องปฏิบัติการการจัดการคลังสินค้า ตำบล ท่าหลวง อำเภอพระนครศรีอยุธยา จังหวัด พระนครศรีอยุธยา	บพ.	วาสุกรี	กค.	1,494,600	1,486,300.00	7-มี.ค.-62	4 ก.พ.62	1,486,300.00	1	-	1,486,300.00	8,300.00	-	ส่งมอบและเบิกจ่ายแล้ว
21 ชุดครูชั้นห้องปฏิบัติการ Hands-on Studio & Photographic ตำบลท่าหลวง อำเภอพระนครศรีอยุธยา จังหวัด พระนครศรีอยุธยา	บพ.	วาสุกรี	กค.	125,800	123,350.00	1 ธ.ค.61	27 ธ.ค.61	123,350.00	1	-	123,350.00	2,450.00	-	ส่งมอบและเบิกจ่ายแล้ว
22 ชุดครูชั้นห้องปฏิบัติการการตลาด SMART Marketing Lab ตำบลท่าหลวง อำเภอสามชุก จังหวัด สุพรรณบุรี	บพ.	สุพรรณบุรี	กตส.	1,469,100	1,463,450.00	26 ธ.ค.61	25 มี.ค.62	1,463,450.00	1	-	1,463,450.00	5,650.00	-	ส่งมอบและเบิกจ่ายแล้ว
23 ชุดครูชั้นห้องปฏิบัติการพัฒนาธุรกิจด้าน อุตสาหกรรมและโลจิสติกส์ในเศรษฐกิจดิจิทัล ตำบลท่าหลวง อำเภอพระนครศรีอยุธยา จังหวัด พระนครศรีอยุธยา	บพ.	วาสุกรี	กค.	1,489,700	1,482,200.00	27 ธ.ค.61	26 มี.ค.62	1,482,200.00	1	-	1,482,200.00	7,500.00	-	ส่งมอบและเบิกจ่ายแล้ว
24 ชุดครูชั้นห้องปฏิบัติการเรียนรู้เพื่อก้าวสู่มหาวิทยาลัย ตำบลบางกระสอบ อำเภอเมืองนนทบุรี จังหวัดนนทบุรี	บพ.	นนทบุรี	กบม.	630,200	630,000.00	19 ธ.ค.61	18 มี.ค.62	630,000.00	1	-	630,000.00	200.00	-	ส่งมอบและเบิกจ่ายแล้ว
25 ชุดครูชั้นห้องปฏิบัติการจัดการเรียนการสอน ตำบล ท่าหลวง อำเภอสามชุก จังหวัดสุพรรณบุรี	บพ.	สุพรรณบุรี	กตส.	316,800	315,971.00	6 พ.ย.61	5 ธ.ค.61	315,971.00	1	-	315,971.00	829.00	-	ส่งมอบและเบิกจ่ายแล้ว
26 ชุดครูชั้นห้องปฏิบัติการการตลาด เพื่อเข้าสู่ประชา คมไทย 4.0 ตำบลท่าหลวง อำเภอพระนครศรีอยุธยา จังหวัดพระนครศรีอยุธยา	บพ.	วาสุกรี	กค.	2,655,000	2,557,193.00	19-ธ.ค.-61	18-พ.ย.-61	2,557,193.00	1	-	2,557,193.00	97,807.00	-	ส่งมอบและเบิกจ่ายแล้ว
27 ชุดครูชั้นห้องเรียนเชิงอัจฉริยะ E-Smart Classroom ตำบลท่าหลวง อำเภอพระนครศรีอยุธยา จังหวัดพระนครศรีอยุธยา	บพ.	วาสุกรี	กค.	7,600,000	7,588,440.00	31 ธ.ค.61	15 ธ.ค.61	7,588,440.00	1	-	7,588,440.00	11,560.00	-	ส่งมอบและเบิกจ่ายแล้ว

รายการ	หน่วยงาน	ศูนย์พื้นที่	หน่วยเบิกจ่าย	งบประมาณ ได้รับจัดสรร	งบประมาณหลัง โอนเปลี่ยนแปลง	เริ่มต้นสัญญา	สิ้นสุดสัญญา	วงเงินที่ผูกพัน	ผลการดำเนินงาน		งบการเงินไม่เบิกจ่าย เหลือปี 62	รายละเอียดสถานะ
									เบิกจ่าย วงเงิน	งบการเงินไม่เบิกจ่าย เหลือปี 62		
28 ชุดครุภัณฑ์ห้องปฏิบัติการคอมพิวเตอร์เพื่อสนับสนุนการเรียนรู้ออนไลน์ประเทศไทย 4.0 ตำบลท้าวสุครี้อำเภอพระนครศรีอยุธยา จังหวัดพระนครศรีอยุธยา	วท.	วสุกรี	กค.	4,460,900	3,367,925.00	18 ต.ค.-61	17 พ.ย.61	3,367,925.00	1	-	-	ส่งมอบและเบิกจ่ายแล้ว
29 ชุดครุภัณฑ์ห้องปฏิบัติการเทคโนโลยีดิจิทัลขั้นสูง ตำบลบางกระสอบ อำเภอเมืองนนทบุรี จังหวัดนนทบุรี	วท.	นนทบุรี	กบม.	1,812,100	1,812,000.00	23-ม.ค.-62	23 เม.ย.62	1,812,000.00	1	-	-	ส่งมอบและเบิกจ่ายแล้ว
30 ชุดครุภัณฑ์ห้องปฏิบัติการพัฒนาเอชดีซีบีเอ็มไทยที่ห้องเรียนที่ ตำบลบางกระสอบ อำเภอเมืองนนทบุรี จังหวัดนนทบุรี	วท.	นนทบุรี	กบม.	1,719,800	1,719,000.00	23-ม.ค.-62	23 เม.ย.62	1,719,000.00	1	-	-	ส่งมอบและเบิกจ่ายแล้ว
31 ชุดครุภัณฑ์ห้องปฏิบัติการประมวลผลภาพขั้นสูง ตำบลบางกระสอบ อำเภอเมืองนนทบุรี จังหวัดนนทบุรี	วท.	นนทบุรี	กบม.	2,232,400	2,232,000.00	16-ม.ค.-62	17 เม.ย.62	2,232,000.00	1	-	-	ส่งมอบและเบิกจ่ายแล้ว
32 ชุดครุภัณฑ์ห้องปฏิบัติการประมวลผลกลุ่มเมฆ ตำบลย่านยาว อำเภอสวนเขา จังหวัดสุพรรณบุรี	วท.	สุพรรณบุรี	กสส.	1,467,000	1,405,800.00	26 ธ.ค.-61	25 ม.ค.-62	1,405,800.00	1	-	-	ส่งมอบและเบิกจ่ายแล้ว
33 ชุดครุภัณฑ์ห้องปฏิบัติการพัฒนาระบบคอมพิวเตอร์ ตำบลหันตรา อำเภอพระนครศรีอยุธยา จังหวัดพระนครศรีอยุธยา	วท.	หันตรา	กค.	1,884,400	1,880,000.00	7-ธ.ค.-61	4-ก.พ.-62	1,880,000.00	1	-	-	ส่งมอบและเบิกจ่ายแล้ว
34 ชุดครุภัณฑ์ห้องปฏิบัติการสตูดิโอเทคโนโลยีเสมือนจริงและ Motion Capture ตำบลหันตรา อำเภอพระนครศรีอยุธยา จังหวัดพระนครศรีอยุธยา	วท.	หันตรา	กค.	1,925,000	1,920,000.00	28-ธ.ค.-61	12-มี.ค.-62	1,920,000.00	1	-	-	ส่งมอบและเบิกจ่ายแล้ว
35 ชุดครุภัณฑ์ห้องปฏิบัติการเครื่องเชื่อมกลด้านการผลิต ตำบลหันตรา อำเภอพระนครศรีอยุธยา จังหวัดพระนครศรีอยุธยา	วส.	หันตรา	กค.	9,690,000	9,619,000.00	27-ธ.ค.-61	30-มี.ย.-62	9,619,000.00	1	-	-	ส่งมอบและเบิกจ่ายแล้ว
36 ชุดครุภัณฑ์ทดลองระบบไฟฟ้ากำลัง ตำบลหันตรา อำเภอพระนครศรีอยุธยา จังหวัดพระนครศรีอยุธยา	วส.	หันตรา	กค.	6,595,100	6,564,450.00	5-ธ.ค.-61	3-เม.ย.-62	6,564,450.00	1	-	-	ส่งมอบและเบิกจ่ายแล้ว
37 ชุดครุภัณฑ์ห้องปฏิบัติการเครื่องจักรกลไฟฟ้า ตำบลหันตรา อำเภอพระนครศรีอยุธยา จังหวัดพระนครศรีอยุธยา	วส.	หันตรา	กค.	7,000,000	6,944,300.00	15-ธ.ค.-61	13-เม.ย.-62	6,944,300.00	1	-	-	ส่งมอบและเบิกจ่ายแล้ว

รายการ	หน่วยงาน	ศูนย์พื้นที่	หน่วยเบิกจ่าย	งบประมาณ ได้รับจัดสรร	งบประมาณหลัง โอนเปลี่ยนแปลง	เริ่มตั้งสัญญา	สิ้นสุดสัญญา	วงเงินที่ผูกพัน	ผลการดำเนินงาน		เบิกจ่าย วงเงิน	คงเหลือส่งมอบ ไปจ่ายค่าสาธารณูป โภค	กัณเงินไว้เบิกจ่าย เหลือปี 62	รายละเอียดสถานะ
									เบิกจ่ายเสร็จสิ้นใน ปีงบประมาณ พ.ศ.2562	กัณเงินไว้เบิกจ่าย เหลือปี 62				
38 ชุดครูฝึกห้องปฏิบัติการโปรแกรมเน็ต คอมพิวเตอร์ ตำบลหันตรา อำเภอพระนครศรีอยุธยา จังหวัดพระนครศรีอยุธยา	วส.	หันตรา	กค.	7,089,000	7,050,000.00	5-ธ.ค.-61	3-เม.ย.-62	7,050,000.00	1	-	7,050,000.00	39,000.00	-	ส่งมอบและเบิกจ่ายแล้ว
39 ชุดครูฝึกห้องปฏิบัติการคอมพิวเตอร์ทำรายงาน วิชาการ ตำบลหันตรา อำเภอพระนครศรีอยุธยา จังหวัดพระนครศรีอยุธยา	วส.	หันตรา	กค.	1,410,000	1,404,000.00	28-พ.ย.-61	27-มี.ค.-62	1,404,000.00	1	-	1,404,000.00	6,000.00	-	ส่งมอบและเบิกจ่ายแล้ว
40 ชุดครูฝึกห้องปฏิบัติการระบบควบคุม ตำบลหันตรา อำเภอพระนครศรีอยุธยา จังหวัดพระนครศรีอยุธยา	วส.	หันตรา	กค.	3,124,000	3,115,000.00	28-พ.ย.-61	27-มี.ค.-62	3,115,000.00	1	-	3,115,000.00	9,000.00	-	ส่งมอบและเบิกจ่ายแล้ว
41 ครูฝึกชุดห้องปฏิบัติการระบบไฮดรอลิกส์พื้นฐาน ตำบลหันตรา อำเภอพระนครศรีอยุธยา จังหวัด พระนครศรีอยุธยา	วส.	หันตรา	กค.	3,999,000	3,969,000.00	30-พ.ย.-61	29-มี.ค.-62	3,969,000.00	1	-	3,969,000.00	30,000.00	-	ส่งมอบและเบิกจ่ายแล้ว
42 ชุดครูฝึกห้องปฏิบัติการอิเล็กทรอนิกส์ ตำบลหันตรา อำเภอพระนครศรีอยุธยา จังหวัดพระนครศรีอยุธยา	วส.	หันตรา	กค.	3,250,800	3,225,000.00	1-ธ.ค.-61	30-มี.ค.-62	3,225,000.00	1	-	3,225,000.00	25,800.00	-	ส่งมอบและเบิกจ่ายแล้ว
43 เครื่องวัดระดับความดังเสียง ตำบลบางกระสอบ อำเภอ เมืองนนทบุรี จังหวัดนนทบุรี	วส.	นนทบุรี	กบม.	246,800	246,100.00	18 ธ.ค.61	27 มี.ค.62	246,100.00	1	-	246,100.00	700.00	-	ส่งมอบและเบิกจ่ายแล้ว
44 ชุดครูฝึกห้องปฏิบัติการทางภาษาแบบดิจิทัล (Digital) ตำบลย่านยาว อำเภอสามตุ๊ก จังหวัดสุพรรณบุรี	ศส.	สุพรรณบุรี	กนส.	3,052,000	3,038,527.00	28 ธ.ค.61	25 ก.พ.62	3,038,527.00	1	-	3,038,527.00	13,473.00	-	ส่งมอบและเบิกจ่ายแล้ว
45 ชุดครูฝึกส่งเสริมการเรียนรู้คอมพิวเตอร์ผ่านระบบ ทบทวนซ้ำ ตำบลหันตรา อำเภอพระนครศรีอยุธยา จังหวัดพระนครศรีอยุธยา	สวส.	หันตรา	กค.	1,930,900	1,928,033.00	21-ธ.ค.-61	18-ก.พ.-62	1,928,033.00	1	-	1,928,033.00	2,867.00	-	ส่งมอบและเบิกจ่ายแล้ว

รายการ	หน่วยงาน	ศูนย์พื้นที่	หน่วยเบิกจ่าย	งบประมาณ ได้รับจัดสรร	งบประมาณหลัง โอนเปลี่ยนแปลง	เริ่มต้นสัญญา	สิ้นสุดสัญญา	วงเงินต่อหน่วยพัน	ผลการดำเนินงาน		เบิกจ่าย วงเงิน	คงเหลือส่งคืนโอน ไปจ่ายค่าสาธารณูป โภค	กัณเงินไว้เบิกจ่าย เหลือปี 62	รายละเอียดสถานะ
									เบิกจ่ายเสร็จสิ้นใน ปีงบประมาณ พ.ศ.2562	กัณเงินไว้เบิกจ่าย เหลือปี 62				
1.2 คำชี้แจงและสิ่งก่อสร้าง (4 รายการ)				100,800,000	97,090,000.00			97,090,000.00	1	3	33,630,000.00	3,710,000.00	63,460,000.00	
46	ปรับปรุงอาคารปฏิบัติการการท่องเที่ยวและการโรงแรม ตำบลห้วยทราย อำเภอพระนครศรีอยุธยา จังหวัด พระนครศรีอยุธยา	ศส.	กค.	57,000,000	56,700,000.00	11-ก.ค.-62	21 มี.ค.63	56,700,000.00	-	1	11,340,000.00	300,000.00	45,360,000.00	งวดงานทั้งสิ้น 10 งวด งาน ดำเนินงานและ เบิกจ่ายเสร็จสิ้น ใน ปีงบประมาณพ.ศ.2562 จำนวน 2 งวดงาน และ กัณเงินไว้เบิกจ่ายเหลือ ปี 62 จำนวน 8 งวดงาน สิ้นสุดสัญญา วันที่ 23 มี.ค.63
47	ปรับปรุงถนนและท่อระบายน้ำภายในมหาวิทยาลัย ตำบลห้วยทราย อำเภอพระนครศรีอยุธยา จังหวัด พระนครศรีอยุธยา	กค.	กค.	18,000,000	16,700,000.00	13 พ.ค.62	19-ค.ค.-62	16,700,000.00	-	1	8,350,000.00	1,300,000.00	8,350,000.00	งวดงานทั้งสิ้น 6 งวดงาน ดำเนินงานและเบิกจ่าย เสร็จสิ้น ใน ปีงบประมาณพ.ศ.2562 จำนวน 4 งวดงาน และ กัณเงินไว้เบิกจ่ายเหลือ ปี 62 จำนวน 2 งวดงาน
48	ปรับปรุงอาคารเรือนไทยเฉลิมพระเกียรติ ตำบลท่า วาสุกรี อำเภอพระนครศรีอยุธยา จังหวัด พระนครศรีอยุธยา	กบว.	กค.	15,000,000	13,000,000.00	5 เม.ย.62	16 พ.ย.62	13,000,000.00	-	1	3,250,000.00	2,000,000.00	9,750,000.00	ดำเนินงานทั้งสิ้น 7 งวดงาน ดำเนินงานและเบิกจ่าย เสร็จสิ้น ใน ปีงบประมาณพ.ศ.2562 จำนวน 3 งวดงาน และ กัณเงินไว้เบิกจ่ายเหลือ ปี 62 จำนวน 4 งวดงาน สิ้นสุดสัญญา วันที่ 16 ธ.ค.62 (ขอขยาย ระยะเวลา 30 วัน
49	ปรับปรุงอาคารโรงสีสีงานคณะกรรมการ ตำบลย่านยาว อำเภอสานเขวา จังหวัดสุพรรณบุรี	คอ.	กนส.	10,800,000	10,690,000.00	29 มี.ค.62	28 พ.ค.62	10,690,000.00	1	-	10,690,000.00	110,000.00	-	ส่งมอบและเบิกจ่ายแล้ว

6. ผลการเบิกจ่ายรายการลงทุน
ค่าใช้จ่ายโครงการพัฒนาและผลิตกำลังคน
ของประเทศ เพื่อรองรับนโยบาย
Thailand 4.0 งบรายจ่ายอื่น
งบประมาณแผ่นดิน
ประจำปีงบประมาณ พ.ศ.2562

ตารางที่ 16 ผลการเบิกจ่ายรายการลงทุน ค่าใช้จ่ายโครงการพัฒนาและผลิตกำลังคนของประเทศไทย เพื่อรองรับนโยบาย Thailand 4.0 งบรายจ่ายอื่น งบประมาณแผ่นดิน ประจำปีงบประมาณ พ.ศ.2562

มหาวิทยาลัยเทคโนโลยีราชมงคลสุวรรณภูมิ

ณ 1 ตุลาคม 2561 -30 กันยายน 2562

แหล่งงบประมาณ/แผนงาน/ผลผลิต/ งบรายจ่าย/หมวดรายจ่าย/รายการที่ สำคัญ	หน่วยงาน	ศูนย์พื้นที่	หน่วย เบิกจ่าย	งบประมาณ ได้รับจัดสรร	งบประมาณ หลังโอน เปลี่ยนแปลง	เริ่มต้น สัญญา	สิ้นสุด สัญญา	วงเงินก่อนนี้ ผูกพัน	ผลการดำเนินงาน		เบิกจ่าย วงเงิน	คงเหลือสติน โอนไปจ่ายค่า สาธารณูปโภค	กันเงินไว้ เบิกจ่าย เพื่อปี62	รายละเอียด สถานะ
									เบิกจ่าย เสร็จสิ้นใน ปีงบประมาณ พ.ศ.2562	กันเงินไว้ เบิกจ่าย เพื่อปี 62				
งบประมาณรายจ่าย (งบแผ่นดิน)				38,745,000				38,549,000.00	1	-	38,549,000.00	196,000.00	-	-
ผลการให้บริการวิชาการ				38,745,000				38,549,000.00	1	-	38,549,000.00	196,000.00	-	-
1.1 ค่าครุภัณฑ์				38,745,000				38,549,000.00	1	-	38,549,000.00	196,000.00	-	-
ชุดครุภัณฑ์ผลิตชิ้นส่วนยาน ยนต์ด้วยแม่พิมพ์ เพื่อรองรับ อุตสาหกรรม 4.0	วส.	หันตรา	กค.	38,745,000		27-ก.ค.-61		38,549,000.00	1	-	38,549,000.00	196,000.00	-	-

7. ผลการเบิกจ่ายงบประมาณแผ่นดิน
ประจำปีงบประมาณ พ.ศ.2562
จำแนกตามมิติต่างๆ

ตารางที่ 17 ผลการเบิกจ่ายงบประมาณแผ่นดิน ประจำปีงบประมาณ พ.ศ.2562 จำนวนรายไตรมาส และหน่วยงาน

	ประเภทรายจ่าย	เป้าหมาย	มทส.	หน่วยงาน											
				สต.	คอ.	ทอ.	บพ.	พท.	วส.	คต.	สวพ.	สวส.	สวท.	สตน.	
ไตรมาส 1	ภาพรวม	32.00	18.58	25.14	1.11	0.77	53.51	2.50	2.05	0.01	19.90	0.28	18.79	0.00	
	รายจ่ายประจำ	36.00	23.94	26.74	20.57	7.77	10.86	4.47	4.40	0.26	19.90	3.30	18.79	0.00	
	รายจ่ายลงทุน	20.00	5.62	0.00	0.00	0.00	68.93	0.00	0.00	0.00	-	0.00	-	-	
ไตรมาส 2	ภาพรวม	54.00	52.65	66.35	14.42	26.32	85.10	75.96	17.76	6.83	27.49	95.72	51.10	64.95	
	รายจ่ายประจำ	57.00	65.37	70.58	52.20	57.03	60.81	71.26	14.03	46.40	27.49	51.54	51.10	64.95	
	รายจ่ายลงทุน	45.00	21.89	0.00	12.17	21.65	93.94	81.96	21.05	0.00	-	0.00	-	-	
ไตรมาส 3	ภาพรวม	77.00	69.41	82.35	26.78	81.82	93.81	88.55	47.46	7.89	43.33	97.00	85.14	78.38	
	รายจ่ายประจำ	80.00	80.99	87.26	84.85	75.36	77.84	93.25	18.45	66.97	43.33	65.00	85.14	78.38	
	รายจ่ายลงทุน	65.00	40.77	5.06	23.17	82.96	100.00	82.50	74.66	5.06	-	100.00	-	-	
ไตรมาส 4	ภาพรวม	100.00	92.36	96.06	100.00	100.00	100.00	100.00	100.00	26.88	100.00	100.00	100.00	100.00	
	รายจ่ายประจำ	100.00	99.06	98.93	100.00	100.00	100.00	100.00	100.00	100.00	100.00	100.00	100.00	100.00	
	รายจ่ายลงทุน	100.00	73.67	39.06	100.00	100.00	100.00	100.00	100.00	24.07	-	100.00	-	-	

สำนักงานอธิการบดี

	ประเภทรายจ่าย	เป้าหมาย	สร.รวม	หน่วยงาน											
				สต.ส่วนกลาง	กก.	กค.	กค.	กค.	กค.	กค.	กค.	กค.	กค.	กค.	
ไตรมาส 1	ภาพรวม	32.00	25.14	27.41	3.48	11.21	4.59	24.01	73.62	6.60	2.93	5.79	6.37		
	รายจ่ายประจำ	36.00	26.74	27.41	20.45	11.21	4.59	24.01	73.62	6.60	2.93	22.51	6.37		
	รายจ่ายลงทุน	20.00	-	-	0.00	-	-	-	-	-	-	0.00	-		
ไตรมาส 2	ภาพรวม	54.00	66.35	71.58	10.83	13.27	18.68	76.41	87.71	54.22	46.16	12.02	41.11		
	รายจ่ายประจำ	57.00	70.58	71.58	54.61	13.27	18.68	76.41	87.71	54.22	46.16	46.73	41.11		
	รายจ่ายลงทุน	45.00	-	-	0.00	-	-	-	-	-	-	0.00	-		
ไตรมาส 3	ภาพรวม	77.00	82.35	87.99	23.56	27.60	22.61	91.04	91.64	75.86	71.52	18.24	51.25		
	รายจ่ายประจำ	80.00	87.26	87.99	76.07	27.60	22.61	91.04	91.64	75.86	71.52	70.93	51.25		
	รายจ่ายลงทุน	65.00	5.06	-	9.28	-	-	-	-	-	-	0.00	-		
ไตรมาส 4	ภาพรวม	100.00	96.06	98.89	60.95	100.00	100.00	100.00	100.00	99.48	100.00	45.58	100.00		
	รายจ่ายประจำ	100.00	98.93	98.89	100.00	100.00	100.00	100.00	100.00	99.48	100.00	100.00	100.00		
	รายจ่ายลงทุน	100.00	39.06	-	50.00	-	-	-	-	-	-	25.00	-		

ตารางที่ 18 ผลการเบิกจ่ายงบประมาณแผ่นดิน ประจำปีงบประมาณ พ.ศ.2562 จำแนกรายไตรมาส และหน่วยเบิกจ่าย มหาวิทยาลัยเทคโนโลยีราชมงคลสุวรรณภูมิ

ภาพรวม

	ประเภทรายจ่าย	เป้าหมาย	มทรส.	หน่วยเบิกจ่าย		
				กค.	กบน.	กบส.
ไตรมาส 1	ภาพรวม	32.00	18.58	20.34	10.95	2.05
	รายจ่ายประจำ	36.00	23.94	24.55	14.92	8.98
	รายจ่ายลงทุน	20.00	5.62	7.36	0.00	0.56
ไตรมาส 2	ภาพรวม	54.00	52.65	54.40	68.25	27.74
	รายจ่ายประจำ	57.00	65.37	65.87	57.14	54.78
	รายจ่ายลงทุน	45.00	21.89	19.11	99.97	21.82
ไตรมาส 3	ภาพรวม	77.00	69.41	71.72	77.38	40.49
	รายจ่ายประจำ	80.00	80.99	81.43	70.53	79.49
	รายจ่ายลงทุน	65.00	40.77	41.37	100.00	31.76
ไตรมาส 4	ภาพรวม	100.00	92.36	91.48	99.88	100.00
	รายจ่ายประจำ	100.00	99.06	99.02	99.84	100.00
	รายจ่ายลงทุน	100.00	73.67	64.49	100.00	100.00

ตารางที่ 19 ผลการเบิกจ่ายงบประมาณแผ่นดิน ประจำปีงบประมาณ พ.ศ.2562 จำแนกตามประเภทรายจ่าย และหน่วยงาน
มหาวิทยาลัยเทคโนโลยีราชมงคลสุวรรณภูมิ
ณ 1 ตุลาคม 2561 - 30 กันยายน 2562

ภาพรวม

ที่	ประเภท รายจ่าย	เป้าหมาย มต. คม.	เป้าหมาย มหาวิทยาลัย	มท.ร.	หน่วยงาน											
					สอ.	คอ.	ทอ.	บพ.	วพ.	วส.	ศศ.	สพ.	สวส.	สวท.	ตส.	
ภาพรวม				913,734,638.00	619,254,609.86	52,465,359.57	16,050,580.06	26,040,967.61	24,265,635.90	108,944,646.08	62,031,668.62	1,060,016.02	2,068,210.85	1,520,181.43	32,762.00	
				843,956,939.49	594,836,912.39	52,465,359.57	16,050,580.06	26,040,967.61	24,265,635.74	108,944,645.20	16,671,668.62	1,060,016.02	2,068,210.85	1,520,181.43	32,762.00	
		ไตรมาส 4 (100.00)	ไตรมาส 4 (100.00)	92.36	6,317,697.47	-	-	-	-	0.16	0.88	-	-	-	-	-
				0.69	1.02	-	-	-	-	0.00	0.00	-	-	-	-	-
				63,460,000.00	18,100,000.00	-	-	-	-	-	-	45,360,000.00	-	-	-	-
1. รายจ่ายประจำ				672,679,135.47	589,554,609.86	2,996,893.57	2,248,582.53	7,026,138.61	13,296,835.90	52,509,796.08	2,293,141.62	1,060,016.02	140,177.85	1,520,181.43	32,762.00	
				666,361,436.96	583,236,912.39	2,996,893.57	2,248,582.53	7,026,138.61	13,296,835.74	52,509,795.20	2,293,141.62	1,060,016.02	140,177.85	1,520,181.43	32,762.00	
		ไตรมาส 4 (100.00)	ไตรมาส 4 (100.00)	99.06	6,317,697.47	-	-	-	-	0.16	0.88	-	-	-	-	
				0.94	1.07	-	-	-	-	0.00	0.00	-	-	-	-	
				-	-	-	-	-	-	-	-	-	-	-	-	
				-	-	-	-	-	-	-	-	-	-	-	-	
				241,055,502.53	29,700,000.00	49,468,466.00	13,801,997.53	19,014,829.00	10,968,800.00	56,434,850.00	59,738,527.00	-	-	1,928,033.00	-	
				177,595,502.53	11,600,000.00	49,468,466.00	13,801,997.53	19,014,829.00	10,968,800.00	56,434,850.00	14,378,527.00	-	-	1,928,033.00	-	
		ไตรมาส 4 (100.00)	ไตรมาส 4 (100.00)	73.67	39.06	100.00	100.00	100.00	100.00	100.00	24.07	-	100.00	-	-	
				-	-	-	-	-	-	-	-	-	-	-	-	
2. รายจ่ายลงทุน				63,460,000.00	18,100,000.00	-	-	-	-	-	45,360,000.00	-	-	-	-	
				63,460,000.00	18,100,000.00	-	-	-	-	-	45,360,000.00	-	-	-	-	
				26.33	60.94	-	-	-	-	-	75.93	-	-	-	-	

สำนัางงานอิกการเบ็

ที่	ประเภท รายจ่าย	เป้าหมาย มติ คม.	เป้าหมาย มหาวิทยาลัย	จัดสรรคลังโอนเปลี่ยนแปลง/เบิกจ่าย	สอ.รวม	หน่วยงาน									
						สอ.ส่วนกลาง	กก.	กค.	กผ.	กบ.	กพ.	กบม.	กบส.	กบว.	กสค.
ภาพรวม	ไตรมาส 4 (100.00)	ไตรมาส 4 (100.00)	จัดสรรคลังโอนเปลี่ยนแปลง	619,254,609.86	21,380,633.67	99,125.94	156,899.58	250,356.09	336,887.56	6,452,712.15	6,693,275.70	17,915,503.46	167,580.00		
				594,836,912.39	13,030,633.67	99,125.94	156,899.58	250,356.09	336,887.56	6,419,112.15	6,693,275.70	8,165,503.46	167,580.00		
				96.06	60.95	100.00	100.00	100.00	100.00	99.48	100.00	45.58	100.00		
				6,317,697.47	-	-	-	-	-	33,600.00	-	-	-		
				1.02	1.11	-	-	-	-	0.52	-	-	-		
1. รายจ่ายประจำ	ไตรมาส 4 (100.00)	ไตรมาส 4 (100.00)	กัณเงินไว้เบิกจ่ายเหลือมีปี 62(บาท) กัณเงินไว้เบิกจ่ายเหลือมีปี 62(ร้อยละ)	18,100,000.00	8,350,000.00	-	-	-	-	-	-	9,750,000.00	-		
				2.92	39.05	-	-	-	-	-	-	-	54.42	-	
				589,554,609.86	4,680,633.67	99,125.94	156,899.58	250,356.09	336,887.56	6,452,712.15	6,693,275.70	4,915,503.46	167,580.00		
				583,236,912.39	4,680,633.67	99,125.94	156,899.58	250,356.09	336,887.56	6,419,112.15	6,693,275.70	4,915,503.46	167,580.00		
				98.93	100.00	100.00	100.00	100.00	100.00	99.48	100.00	100.00	100.00		
2. รายจ่ายลงทุน	ไตรมาส 4 (100.00)	ไตรมาส 4 (100.00)	จัดสรรคลังโอนเปลี่ยนแปลง	29,700,000.00	16,700,000.00	-	-	-	-	-	-	13,000,000.00	-		
				11,600,000.00	8,350,000.00	-	-	-	-	-	-	3,250,000.00	-		
				39.06	50.00	-	-	-	-	-	-	25.00	-		
				-	-	-	-	-	-	-	-	-	-		
				-	-	-	-	-	-	-	-	-	-		
ภาพรวม	ไตรมาส 4 (100.00)	ไตรมาส 4 (100.00)	กัณเงินไว้เบิกจ่ายเหลือมีปี 62(บาท) กัณเงินไว้เบิกจ่ายเหลือมีปี 62(ร้อยละ)	18,100,000.00	8,350,000.00	-	-	-	-	-	-	9,750,000.00	-		
				60.94	50.00	-	-	-	-	-	-	75.00	-		

หมายเหตุ : 1. มหาวิทยาลัยรับงบประมาณเพิ่มเติมจากกรมบัญชีกลาง หมวดเงินเดือน งบประมาณ แผนงานบุคลากร 9,919,738.00 บาท เงินอุดหนุนค่าใช้จ่ายพนักงานมหาวิทยาลัย 54,545,200.00 บาท ทำให้งบประมาณหลังโอนเปลี่ยนจากเดิม 849,269,700.00 บาท

เป็น 913,734,638.00 บาท

- กัณเงินไว้เบิกจ่ายเหลือมีปี 62 งบบุคลากร 3 รายการ วงเงิน 63,460,000.00 บาท แบ่งเป็น ก. 1 รายการ วงเงิน 8,350,000.00 บาท กข. 1 รายการ วงเงิน 45,360,000.00 บาท
- วงเงินคงเหลือส่งคืน จำนวนตามแผนงาน วงเงินรวม 6,317,698.51 บาท ได้ดังนี้
 - แผนงานบุคลากรภาครัฐ วงเงินคงเหลือส่งคืน 6,283,791.88 บาท
 - แผนงานพื้นฐาน วงเงินคงเหลือส่งคืนในจากจุดศกษณัฒนเหลืออยู่หรือที่ส่งงบประมาณกระทรวงเก่า(การโอนย้ายจาก ศส. ไป อว.) 5.59 บาท และทำเบิกเงินส่งคืนด้วยรหัสงบประมาณกระทรวงเก่า 33,900.00 บาท รวม 33,905.59 บาท
 - แผนงานยุทธศาสตร์ วงเงินคงเหลือส่งคืนในจากจุดศกษณัฒนเหลืออยู่หรือที่ส่งงบประมาณกระทรวงเก่า(การโอนย้ายจาก ศส. ไป อว.) 1.04 บาท

ตารางที่ 20 ผลการเบิกจ่ายงบประมาณแผ่นดิน ประจำปีงบประมาณ พ.ศ.2562 จำแนกตามประเภทรายจ่าย และหน่วยเบิกจ่าย

มหาวิทยาลัยเทคโนโลยีราชมงคลสุวรรณภูมิ

ณ 1 ตุลาคม 2561 - 30 กันยายน 2562

ที่	ประเภท รายจ่าย	เป้าหมาย มติ ครม.	เป้าหมาย เข้าหมวด มหาวิทยาลัย	จัดสรรเหลือโอนเปลี่ยนแปลง/เบิกจ่าย	มทสร.	หน่วยเบิกจ่าย		
						กค.	กปน.	กบส.
ภาพรวม		ไตรมาส 4 (100.00)	ไตรมาส 4 (100.00)	จัดสรรเหลือโอนเปลี่ยนแปลง	913,734,638.00	818,279,067.25	27,676,157.67	67,779,413.08
				เบิกจ่าย(บาท)	843,956,939.49	748,534,968.74	27,642,557.67	67,779,413.08
				เบิกจ่าย(ร้อยละ)	92.36	91.48	99.88	100.00
				คงเหลือส่งคืน(บาท)	6,317,698.51	6,284,098.51	33,600.00	-
				คงเหลือส่งคืน(ร้อยละ)	0.69	0.77	0.12	-
				กันเงินไว้เบิกจ่ายเหลือมีปี 62(บาท)	63,460,000.00	63,460,000.00	-	-
				กันเงินไว้เบิกจ่ายเหลือมีปี 62(ร้อยละ)	6.95	7.76	-	-
				จัดสรรเหลือโอนเปลี่ยนแปลง	672,679,135.47	639,554,878.72	21,037,057.67	12,087,199.08
				เบิกจ่าย(บาท)	666,361,436.96	633,270,780.21	21,003,457.67	12,087,199.08
				เบิกจ่าย(ร้อยละ)	99.06	99.02	99.84	100.00
1. รายจ่ายประจำ		ไตรมาส 4 (100.00)	ไตรมาส 4 (100.00)	คงเหลือส่งคืน(บาท)	6,317,698.51	6,284,098.51	33,600.00	-
				คงเหลือส่งคืน(ร้อยละ)	0.94	0.98	0.16	-
				กันเงินไว้เบิกจ่ายเหลือมีปี 62(บาท)	-	-	-	-
				กันเงินไว้เบิกจ่ายเหลือมีปี 62(ร้อยละ)	-	-	-	-
				จัดสรรเหลือโอนเปลี่ยนแปลง	241,055,502.53	178,724,188.53	6,639,100.00	55,692,214.00
				เบิกจ่าย(บาท)	177,595,502.53	115,264,188.53	6,639,100.00	55,692,214.00
				เบิกจ่าย(ร้อยละ)	73.67	64.49	100.00	100.00
				คงเหลือส่งคืน(บาท)	-	-	-	-
				คงเหลือส่งคืน(ร้อยละ)	-	-	-	-
				กันเงินไว้เบิกจ่ายเหลือมีปี 62(บาท)	63,460,000.00	63,460,000.00	-	-
กันเงินไว้เบิกจ่ายเหลือมีปี 62(ร้อยละ)	26.33	35.51	-	-				
2. รายจ่ายลงทุน		ไตรมาส 4 (100.00)	ไตรมาส 4 (100.00)	จัดสรรเหลือโอนเปลี่ยนแปลง	241,055,502.53	178,724,188.53	6,639,100.00	55,692,214.00
				เบิกจ่าย(บาท)	177,595,502.53	115,264,188.53	6,639,100.00	55,692,214.00
				เบิกจ่าย(ร้อยละ)	73.67	64.49	100.00	100.00
				คงเหลือส่งคืน(บาท)	-	-	-	-
				คงเหลือส่งคืน(ร้อยละ)	-	-	-	-
				กันเงินไว้เบิกจ่ายเหลือมีปี 62(บาท)	63,460,000.00	63,460,000.00	-	-
				กันเงินไว้เบิกจ่ายเหลือมีปี 62(ร้อยละ)	26.33	35.51	-	-

ตารางที่ 21 ผลการเบิกจ่ายงบประมาณแผ่นดิน ประจำปีงบประมาณ พ.ศ.2562 จำแนกตามแผนงาน ผลผลิต/โครงการ และหน่วยงานระดับคณะหรือเทียบเท่า

มหาวิทยาลัยเทคโนโลยีราชมงคลธัญบุรี

ณ 1 ตุลาคม 2561 - 30 กันยายน 2562

ภาพรวม

ที่	แผนงาน ผลผลิต/โครงการ	มพรส.	หน่วยงาน										รวม
			สอ.	คอบ.	ทอ.	บพ.	วท.	วส.	ศศ.	สวท.	สวส.	สวพ.	
รวมทั้งสิ้น	จัดสรรคลังเงินเปลี่ยนแปลง/ เบิกจ่าย	913,734,638.00	619,254,609.86	52,465,359.57	16,050,580.06	26,040,967.61	24,265,635.90	108,944,646.08	62,031,668.62	1,060,016.02	2,068,210.85	1,520,181.43	32,762.00
	จัดสรรคลังเงินเปลี่ยนแปลง	843,956,939.49	594,836,912.39	52,465,359.57	16,050,580.06	26,040,967.61	24,265,635.74	108,944,645.20	16,671,668.62	1,060,016.02	2,068,210.85	1,520,181.43	32,762.00
	ร้อยละ	92.36	96.06	100.00	100.00	100.00	100.00	100.00	26.88	100.00	100.00	100.00	100.00
1. แผนงานบุคลากรภาครัฐ	จัดสรรคลังเงินเปลี่ยนแปลง	505,437,838.00	505,437,838.00	-	-	-	-	-	-	-	-	-	-
	เบิกจ่าย	499,154,046.12	499,154,046.12	-	-	-	-	-	-	-	-	-	-
	ร้อยละ	98.76	98.76	-	-	-	-	-	-	-	-	-	-
1.1 รายการบุคลากรภาครัฐ	จัดสรรคลังเงินเปลี่ยนแปลง	505,437,838.00	505,437,838.00	-	-	-	-	-	-	-	-	-	-
	เบิกจ่าย	499,154,046.12	499,154,046.12	-	-	-	-	-	-	-	-	-	-
	ร้อยละ	98.76	98.76	-	-	-	-	-	-	-	-	-	-
2. แผนงานพื้นฐาน	จัดสรรคลังเงินเปลี่ยนแปลง	351,834,900.00	113,816,771.86	52,324,459.57	16,050,580.06	25,633,767.61	14,417,235.90	62,879,246.08	62,031,668.62	1,060,016.02	2,068,210.85	1,520,181.43	32,762.00
	เบิกจ่าย	288,340,994.41	95,682,866.27	52,324,459.57	16,050,580.06	25,633,767.61	14,417,235.90	62,879,246.08	16,671,668.62	1,060,016.02	2,068,210.85	1,520,181.43	32,762.00
	ร้อยละ	81.95	84.07	100.00	100.00	100.00	100.00	100.00	26.88	100.00	100.00	100.00	100.00
2.1 แผนงานพื้นฐานด้านการพัฒนา และเสริมสร้างศักยภาพคน	จัดสรรคลังเงินเปลี่ยนแปลง	351,834,900.00	113,816,771.86	52,324,459.57	16,050,580.06	25,633,767.61	14,417,235.90	62,879,246.08	62,031,668.62	1,060,016.02	2,068,210.85	1,520,181.43	32,762.00
	เบิกจ่าย	288,340,994.41	95,682,866.27	52,324,459.57	16,050,580.06	25,633,767.61	14,417,235.90	62,879,246.08	16,671,668.62	1,060,016.02	2,068,210.85	1,520,181.43	32,762.00
	ร้อยละ	81.95	84.07	100.00	100.00	100.00	100.00	100.00	26.88	100.00	100.00	100.00	100.00
2.1.1 ผลผลิตผู้สำเร็จการศึกษาด้าน สังคมศาสตร์	จัดสรรคลังเงินเปลี่ยนแปลง	74,891,232.54	4,782,134.98	-	-	8,157,428.94	-	-	61,951,668.62	-	-	-	-
	เบิกจ่าย	29,497,631.02	4,748,533.46	-	-	8,157,428.94	-	-	16,591,668.62	-	-	-	-
	ร้อยละ	39.39	99.30	-	-	100.00	-	-	26.78	-	-	-	-
2.1.2 ผลผลิตผู้สำเร็จการศึกษาด้าน วิทยาศาสตร์และเทคโนโลยี	จัดสรรคลังเงินเปลี่ยนแปลง	270,264,987.94	106,135,736.34	52,178,221.33	15,512,556.57	17,400,543.67	14,387,625.90	60,455,206.13	-	628,943.72	2,068,210.85	1,465,181.43	32,762.00
	เบิกจ่าย	252,164,684.69	88,035,433.09	52,178,221.33	15,512,556.57	17,400,543.67	14,387,625.90	60,455,206.13	-	628,943.72	2,068,210.85	1,465,181.43	32,762.00
	ร้อยละ	93.30	82.95	100.00	100.00	100.00	100.00	100.00	-	100.00	100.00	100.00	100.00
2.1.3 ผลผลิตผลงานการให้บริการวิชาการ	จัดสรรคลังเงินเปลี่ยนแปลง	5,738,593.70	2,137,821.51	116,241.40	508,023.54	45,795.00	-	2,394,639.95	50,000.00	431,072.30	-	55,000.00	-
	เบิกจ่าย	5,738,592.89	2,137,820.70	116,241.40	508,023.54	45,795.00	-	2,394,639.95	50,000.00	431,072.30	-	55,000.00	-
	ร้อยละ	100.00	100.00	100.00	100.00	100.00	-	100.00	100.00	100.00	-	100.00	-
2.1.4 ผลผลิตผลงานทำนุบำรุงศิลปวัฒนธรรม	จัดสรรคลังเงินเปลี่ยนแปลง	940,085.82	761,079.03	29,996.84	29,999.95	30,000.00	29,610.00	29,400.00	30,000.00	-	-	-	-
	เบิกจ่าย	940,085.81	761,079.02	29,996.84	29,999.95	30,000.00	29,610.00	29,400.00	30,000.00	-	-	-	-
	ร้อยละ	100.00	100.00	100.00	100.00	100.00	100.00	100.00	100.00	-	-	-	-

ที่	แผนงาน ผลผลิต/โครงการ	มทรส.	หน่วยงาน											
			จัดสรรหลังโอนเปลี่ยนแปลง/เบิกจ่าย	สอ.	คอ.	ทอ.	บพ.	วท.	วส.	ศส.	ศวพ.	ศวส.	ศวท.	ตสน.
3.	แผนงานยุทธศาสตร์	53,667,000.00	-	-	-	-	9,308,000.00	44,359,000.00	-	-	-	-	-	-
		53,666,998.96	-	-	-	-	9,307,999.84	44,358,999.12	-	-	-	-	-	-
		100.00	-	-	-	-	100.00	100.00	-	-	-	-	-	-
3.1	แผนงานยุทธศาสตร์พัฒนาการศึกษาเพื่อความยั่งยืน	53,667,000.00	-	-	-	-	9,308,000.00	44,359,000.00	-	-	-	-	-	
		53,666,998.96	-	-	-	-	9,307,999.84	44,358,999.12	-	-	-	-	-	
		100.00	-	-	-	-	100.00	100.00	-	-	-	-	-	
3.1.1	ค่าใช้จ่ายโครงการจัดตั้งศูนย์ผลิตชิ้นส่วนยานยนต์ด้วยแม่พิมพ์ เพื่อรองรับอุตสาหกรรม 4.0	39,349,689.33	-	-	-	-	-	39,349,689.33	-	-	-	-	-	
		39,349,688.45	-	-	-	-	-	39,349,688.45	-	-	-	-	-	
		100.00	-	-	-	-	-	100.00	-	-	-	-	-	
3.1.2	ค่าใช้จ่ายโครงการพัฒนาทักษะแรงงานผลิตชิ้นส่วนยานยนต์ด้วยแม่พิมพ์ เพื่อรองรับอุตสาหกรรม 4.0	2,496,801.91	-	-	-	-	-	2,496,801.91	-	-	-	-	-	
		2,496,801.91	-	-	-	-	-	2,496,801.91	-	-	-	-	-	
		100.00	-	-	-	-	-	100.00	-	-	-	-	-	
3.1.3	ค่าใช้จ่ายโครงการพัฒนาทักษะแรงงานในภาคอุตสาหกรรมทางการเชื่อมโลหะ เพื่อรองรับอุตสาหกรรม 4.0	2,512,508.76	-	-	-	-	-	2,512,508.76	-	-	-	-	-	
		2,512,508.76	-	-	-	-	-	2,512,508.76	-	-	-	-	-	
		100.00	-	-	-	-	-	100.00	-	-	-	-	-	
3.1.4	ค่าใช้จ่ายโครงการยกระดับสมรรถนะแรงงานภาคอุตสาหกรรมมาตุฐานสากล	9,308,000.00	-	-	-	-	9,308,000.00	-	-	-	-	-	-	
		9,307,999.84	-	-	-	-	9,307,999.84	-	-	-	-	-	-	
		100.00	-	-	-	-	100.00	-	-	-	-	-	-	
4.	แผนงานบูรณาการ	2,794,900.00	140,900.00	-	-	407,200.00	540,400.00	1,706,400.00	-	-	-	-	-	
		2,794,900.00	140,900.00	-	-	407,200.00	540,400.00	1,706,400.00	-	-	-	-	-	
		100.00	100.00	-	-	100.00	100.00	100.00	-	-	-	-	-	
4.1	แผนงานบูรณาการวิจัยและนวัตกรรม	2,794,900.00	140,900.00	-	-	407,200.00	540,400.00	1,706,400.00	-	-	-	-	-	
		2,794,900.00	140,900.00	-	-	407,200.00	540,400.00	1,706,400.00	-	-	-	-	-	
		100.00	100.00	-	-	100.00	100.00	100.00	-	-	-	-	-	
4.1.1	โครงการวิจัยและนวัตกรรมเพื่อการสร้างความรู้พื้นฐานของประเทศ	2,794,900.00	140,900.00	-	-	407,200.00	540,400.00	1,706,400.00	-	-	-	-	-	
		2,794,900.00	140,900.00	-	-	407,200.00	540,400.00	1,706,400.00	-	-	-	-	-	
		100.00	100.00	-	-	100.00	100.00	100.00	-	-	-	-	-	

ตารางที่ 22 ผลการเบิกจ่ายงบประมาณแผ่นดิน ประจำปีงบประมาณ พ.ศ.2562 จัดตามแผนงาน ผลิต/โครงการ และหน่วยงานระดับกอง

มหาวิทยาลัยเทคโนโลยีราชมงคลสุวรรณภูมิ

ณ 1 ตุลาคม 2561 - 30 กันยายน 2562

สำนักงานอธิการบดี

ที่	แผนงาน ผลิต/โครงการ	จัดสรรตั้งโอนเปลี่ยนแปลง/ เบิกจ่าย	รวม	หน่วยงาน											
				สถ.ส่วนกลาง	กท.	กค.	กณ.	กผ.	กบ.	กม.	กน.	กต.	กช.	กญ.	กศ.
รวมทั้งสิ้น			619,254,609.86	565,801,635.71	21,380,633.67	99,125.94	156,899.58	250,356.09	336,887.56	6,452,712.15	6,693,275.70	17,915,503.46	167,580.00		
			594,836,912.39	559,517,538.24	13,030,633.67	99,125.94	156,899.58	250,356.09	336,887.56	6,419,112.15	6,693,275.70	8,165,503.46	167,580.00		
			96.06	98.89	60.95	100.00	100.00	100.00	100.00	99.48	100.00	45.58	100.00		
1. แผนงานบุคลากรภาครัฐ			505,437,838.00	505,437,838.00	-	-	-	-	-	-	-	-	-		
			499,154,046.12	499,154,046.12	-	-	-	-	-	-	-	-	-		
			98.76	98.76	-	-	-	-	-	-	-	-	-		
1.1 รายการบุคลากรภาครัฐ			505,437,838.00	505,437,838.00	-	-	-	-	-	-	-	-	-		
			499,154,046.12	499,154,046.12	-	-	-	-	-	-	-	-	-		
			98.76	98.76	-	-	-	-	-	-	-	-	-		
2. แผนงานพื้นฐาน			113,816,771.86	60,363,797.71	21,380,633.67	99,125.94	156,899.58	250,356.09	336,887.56	6,452,712.15	6,693,275.70	17,915,503.46	167,580.00		
			95,682,866.27	60,363,492.12	13,030,633.67	99,125.94	156,899.58	250,356.09	336,887.56	6,419,112.15	6,693,275.70	8,165,503.46	167,580.00		
			84.07	100.00	60.95	100.00	100.00	100.00	100.00	99.48	100.00	45.58	100.00		
2.1 แผนงานพื้นฐานด้านการพัฒนาและเสริมสร้างศักยภาพคน			113,816,771.86	60,363,797.71	21,380,633.67	99,125.94	156,899.58	250,356.09	336,887.56	6,452,712.15	6,693,275.70	17,915,503.46	167,580.00		
			95,682,866.27	60,363,492.12	13,030,633.67	99,125.94	156,899.58	250,356.09	336,887.56	6,419,112.15	6,693,275.70	8,165,503.46	167,580.00		
			84.07	100.00	60.95	100.00	100.00	100.00	100.00	99.48	100.00	45.58	100.00		
2.1.1 ผลผลิตผู้สำเร็จการศึกษา ด้านสังคมศาสตร์			4,782,134.98	4,604,704.98	-	-	-	-	-	33,600.00	-	-	143,830.00		
			4,748,533.46	4,604,703.46	-	-	-	-	-	0.00	-	-	143,830.00		
			99.30	100.00	-	-	-	-	-	0.00	-	-	100.00		
2.1.2 ผลผลิตผู้สำเร็จการศึกษา ด้านวิทยาศาสตร์และเทคโนโลยี			106,135,736.34	53,520,092.29	21,118,913.57	99,125.94	156,899.58	250,356.09	336,887.56	6,160,632.15	6,623,275.70	17,845,803.46	23,750.00		
			88,035,433.09	53,519,789.04	12,768,913.57	99,125.94	156,899.58	250,356.09	336,887.56	6,160,632.15	6,623,275.70	8,095,803.46	23,750.00		
			82.95	100.00	60.46	100.00	100.00	100.00	100.00	100.00	100.00	45.37	100.00		
2.1.3 ผลผลิตผลงานการใช้บริการวิชาการ			2,137,821.51	2,137,821.51	-	-	-	-	-	-	-	-	-		
			2,137,820.70	2,137,820.70	-	-	-	-	-	-	-	-	-		
			100.00	100.00	-	-	-	-	-	-	-	-	-		
2.1.4 ผลผลิตผลงานทำนุบำรุงศิลปวัฒนธรรม			761,079.03	101,178.93	261,720.10	-	-	-	-	258,480.00	70,000.00	69,700.00	-		
			761,079.02	101,178.92	261,720.10	-	-	-	-	258,480.00	70,000.00	69,700.00	-		
			100.00	100.00	100.00	-	-	-	-	100.00	100.00	100.00	-		

ที่	งบรายจ่าย/รายการที่สำคัญ	มพรส.	หน่วยงาน													ยอดรวม
			จัดสรรท้องถิ่นเปลี่ยนแปลง/เบิกจ่าย	สอ.	คปอ.	ทอ.	นพ.	วท.	วส.	ศศ.	สวพ.	สวส.	สวท.	ศตป.		
2.2 ค่าตอบแทนให้สอนและวัสดุ	จัดสรรท้องถิ่นเปลี่ยนแปลง	64,667,043.25	45,768,470.04	2,186,353.97	1,164,114.11	5,741,744.61	2,970,895.38	3,306,812.27	1,786,265.38	137,130.35	122,493.80	1,450,001.34	32,762.00			
	เบิกจ่าย	64,665,846.09	45,768,470.04	2,186,353.97	1,164,114.11	5,741,724.45	2,969,718.38	3,306,812.27	1,786,265.38	137,130.35	122,493.80	1,450,001.34	32,762.00			
	ร้อยละ	100.00	100.00	100.00	100.00	100.00	99.96	100.00	100.00	100.00	100.00	100.00	100.00	100.00		
2.3 ค่าสาธารณูปโภค	จัดสรรท้องถิ่นเปลี่ยนแปลง	33,300,858.10	33,155,521.43	14,111.16	16,345.43	24,000.00	9,026.52	12,959.31	23,796.24	12,233.87	17,684.05	15,180.09	-			
	เบิกจ่าย	33,268,151.36	33,121,617.53	14,111.16	16,345.43	24,020.16	10,203.52	12,959.31	23,796.24	12,233.87	17,684.05	15,180.09	-			
	ร้อยละ	99.90	99.90	100.00	100.00	100.08	113.04	100.00	100.00	100.00	100.00	100.00	-			
3. งบลงทุน	จัดสรรท้องถิ่นเปลี่ยนแปลง	241,055,502.53	29,700,000.00	49,468,466.00	13,801,997.53	19,014,829.00	10,968,800.00	56,434,850.00	59,738,527.00	-	1,928,033.00	-	-			
	เบิกจ่าย	177,595,502.53	11,600,000.00	49,468,466.00	13,801,997.53	19,014,829.00	10,968,800.00	56,434,850.00	14,378,527.00	-	1,928,033.00	-	-			
	ร้อยละ	73.67	39.06	100.00	100.00	100.00	100.00	100.00	24.07	-	100.00	-	-			
3.1 ค่าครุภัณฑ์	จัดสรรท้องถิ่นเปลี่ยนแปลง	143,965,502.53	-	38,778,466.00	13,801,997.53	19,014,829.00	10,968,800.00	56,434,850.00	3,038,527.00	-	1,928,033.00	-	-			
	เบิกจ่าย	143,965,502.53	-	38,778,466.00	13,801,997.53	19,014,829.00	10,968,800.00	56,434,850.00	3,038,527.00	-	1,928,033.00	-	-			
	ร้อยละ	100.00	-	100.00	100.00	100.00	100.00	100.00	100.00	-	100.00	-	-			
3.2 ค่าที่ดินและสิ่งก่อสร้าง	จัดสรรท้องถิ่นเปลี่ยนแปลง	97,090,000.00	29,700,000.00	10,690,000.00	-	-	-	-	56,700,000.00	-	-	-	-			
	เบิกจ่าย	33,630,000.00	11,600,000.00	10,690,000.00	-	-	-	-	11,340,000.00	-	-	-	-			
	ร้อยละ	34.64	39.06	100.00	-	-	-	-	20.00	-	-	-	-			
4. งบเงินอุดหนุน	จัดสรรท้องถิ่นเปลี่ยนแปลง	313,166,700.00	310,371,800.00	140,900.00	-	407,200.00	540,400.00	1,706,400.00	-	-	-	-	-			
	เบิกจ่าย	313,166,700.00	310,371,800.00	140,900.00	-	407,200.00	540,400.00	1,706,400.00	-	-	-	-	-			
	ร้อยละ	100.00	100.00	100.00	-	100.00	100.00	100.00	-	-	-	-	-			
4.1 ค่าใช้จ่ายบุคลากรภาครัฐ	จัดสรรท้องถิ่นเปลี่ยนแปลง	310,371,800.00	310,371,800.00	-	-	-	-	-	-	-	-	-	-			
	เบิกจ่าย	310,371,800.00	310,371,800.00	-	-	-	-	-	-	-	-	-	-			
	ร้อยละ	100.00	100.00	-	-	-	-	-	-	-	-	-	-			
4.2 เงินอุดหนุนโครงการวิจัยและนวัตกรรมเพื่อสร้างความมั่นคงทางวิชาการ	จัดสรรท้องถิ่นเปลี่ยนแปลง	2,794,900.00	-	140,900.00	-	407,200.00	540,400.00	1,706,400.00	-	-	-	-	-			
	เบิกจ่าย	2,794,900.00	-	140,900.00	-	407,200.00	540,400.00	1,706,400.00	-	-	-	-	-			
	ร้อยละ	100.00	-	100.00	-	100.00	100.00	100.00	-	-	-	-	-			
5. งบรายจ่ายอื่น	จัดสรรท้องถิ่นเปลี่ยนแปลง	66,478,496.12	5,192,780.39	655,528.44	1,068,122.99	853,194.00	9,776,514.00	47,483,624.50	483,080.00	910,651.80	-	55,000.00	-			
	เบิกจ่าย	66,478,493.39	5,192,778.70	655,528.44	1,068,122.99	853,194.00	9,776,513.84	47,483,623.62	483,080.00	910,651.80	-	55,000.00	-			
	ร้อยละ	100.00	100.00	100.00	100.00	100.00	100.00	100.00	100.00	100.00	-	100.00	-			
5.1 ค่าใช้จ่ายพัฒนาคุณภาพการจัดการศึกษา	จัดสรรท้องถิ่นเปลี่ยนแปลง	6,132,816.60	2,293,879.85	509,290.20	530,099.50	777,399.00	438,904.00	700,584.55	403,080.00	479,579.50	-	-	-			
	เบิกจ่าย	6,132,815.73	2,293,878.98	509,290.20	530,099.50	777,399.00	438,904.00	700,584.55	403,080.00	479,579.50	-	-	-			
	ร้อยละ	100.00	100.00	100.00	100.00	100.00	100.00	100.00	100.00	100.00	-	-	-			

ที่	งบรายจ่าย/รายการที่สำคัญ	มพรส.	หน่วยงาน												
			จัดสรรท้องถิ่นเปลี่ยนแปลง/ เบิกจ่าย	สอ.	คปอ.	ทอ.	บพ.	วท.	วส.	ศศ.	สวพ.	สวส.	สวท.	ตตปน.	
5.1.1 โครงการพัฒนาคุณภาพบัณฑิต นัปญัตติ และกำลังคนด้านวิชาชีพ/ ปฏิบัติการให้มีชื่อเสียงเป็นที่ยอมรับใน ปฏิบัติการ	จัดสรรท้องถิ่นเปลี่ยนแปลง	577,089.20	172,976.20	62,200.00	55,000.00	-	129,238.00	-	-	-	-	-	-	-	
	เบิกจ่าย	577,089.20	172,976.20	62,200.00	55,000.00	-	129,238.00	-	-	-	-	-	-		
	ร้อยละ	100.00	100.00	100.00	100.00	-	100.00	-	-	-	-	-	-		
5.1.2 โครงการเสริมสร้างและพัฒนา กำลังคนด้านวิชาชีพและเทคโนโลยีขั้นสูง เพื่อรองรับอุตสาหกรรมเป้าหมายของ	จัดสรรท้องถิ่นเปลี่ยนแปลง	446,689.10	-	24,099.50	-	-	38,355.60	-	-	-	-	-	-		
	เบิกจ่าย	446,689.10	-	24,099.50	-	-	38,355.60	-	-	-	-	-	-		
	ร้อยละ	100.00	-	100.00	-	-	100.00	-	-	-	-	-	-		
5.1.3 โครงการพัฒนาเทคโนโลยี วิจัย และนวัตกรรมเพื่อรองรับอุตสาหกรรม เป้าหมายของประเทศ	จัดสรรท้องถิ่นเปลี่ยนแปลง	679,172.45	-	99,600.00	-	-	99,992.95	-	-	479,579.50	-	-	-		
	เบิกจ่าย	679,172.45	-	99,600.00	-	-	99,992.95	-	-	479,579.50	-	-	-		
	ร้อยละ	100.00	-	100.00	-	-	100.00	-	-	100.00	-	-	-		
5.1.4 โครงการพัฒนาด้านการบริหาร จัดการอย่างมีประสิทธิภาพเพื่อความ มั่นคงและบริหารจัดการตนเองได้	จัดสรรท้องถิ่นเปลี่ยนแปลง	4,429,865.85	336,314.00	344,200.00	722,399.00	438,904.00	433,000.00	403,080.00	-	-	-	-	-		
	เบิกจ่าย	4,429,864.98	336,314.00	344,200.00	722,399.00	438,904.00	433,000.00	403,080.00	-	-	-	-	-		
	ร้อยละ	100.00	100.00	100.00	100.00	100.00	100.00	100.00	100.00	-	-	-	-		
5.2 ค่าใช้จ่ายโครงการบริการวิชาการ	จัดสรรท้องถิ่นเปลี่ยนแปลง	1,282,053.70	116,241.40	508,023.54	45,795.00	-	24,999.95	50,000.00	431,072.30	-	-	-	-		
	เบิกจ่าย	1,282,052.89	116,241.40	508,023.54	45,795.00	-	24,999.95	50,000.00	431,072.30	-	-	-	-		
	ร้อยละ	100.00	100.00	100.00	100.00	-	100.00	100.00	100.00	-	-	-	-		
5.3 ค่าใช้จ่ายโครงการจัดการศึกษาเพื่อ พัฒนาบุคลากรด้านวิชาชีพวิศวกรรม	จัดสรรท้องถิ่นเปลี่ยนแปลง	2,949,120.00	-	-	-	-	2,369,640.00	-	-	-	-	-	-		
	เบิกจ่าย	2,949,120.00	-	-	-	-	2,369,640.00	-	-	-	-	-	-		
	ร้อยละ	100.00	-	-	-	-	100.00	-	-	-	-	-	-		
5.4 ค่าใช้จ่ายโครงการพัฒนาทักษะ ภาษาอังกฤษ	จัดสรรท้องถิ่นเปลี่ยนแปลง	1,507,420.00	-	-	-	-	-	-	-	-	-	55,000.00	-		
	เบิกจ่าย	1,507,420.00	-	-	-	-	-	-	-	-	-	55,000.00	-		
	ร้อยละ	100.00	-	-	-	-	-	-	-	-	-	100.00	-		
5.6 ค่าใช้จ่ายโครงการศิลปวัฒนธรรม	จัดสรรท้องถิ่นเปลี่ยนแปลง	940,085.82	29,996.84	29,999.95	30,000.00	29,610.00	29,400.00	30,000.00	-	-	-	-	-		
	เบิกจ่าย	940,085.81	29,996.84	29,999.95	30,000.00	29,610.00	29,400.00	30,000.00	-	-	-	-	-		
	ร้อยละ	100.00	100.00	100.00	100.00	100.00	100.00	100.00	100.00	-	-	-	-		
5.7 ค่าใช้จ่ายโครงการจัดตั้งศูนย์เสิต ชิ้นส่วนยานยนต์ร่วมแม่พิมพ์ เพื่อ รองรับอุตสาหกรรม 4.0	จัดสรรท้องถิ่นเปลี่ยนแปลง	39,349,689.33	-	-	-	-	39,349,689.33	-	-	-	-	-	-		
	เบิกจ่าย	39,349,689.33	-	-	-	-	39,349,689.33	-	-	-	-	-	-		
	ร้อยละ	100.00	-	-	-	-	100.00	-	-	-	-	-	-		
5.8 ค่าใช้จ่ายโครงการพัฒนาทักษะด้าน การผลิตชิ้นส่วนยานยนต์ร่วมแม่พิมพ์ เพื่อรองรับอุตสาหกรรม 4.0	จัดสรรท้องถิ่นเปลี่ยนแปลง	2,496,801.91	-	-	-	-	2,496,801.91	-	-	-	-	-	-		
	เบิกจ่าย	2,496,801.91	-	-	-	-	2,496,801.91	-	-	-	-	-	-		
	ร้อยละ	100.00	-	-	-	-	100.00	-	-	-	-	-	-		

ที่	งบรายจ่าย/รายการที่สำคัญ	มพรส.	หน่วยงาน													
			จัดสรรหลังโอนเปลี่ยนแปลง/ เบิกจ่าย	สอ.	คอ.	ทอ.	บพ.	วพ.	วส.	ศศ.	สวพ.	สวส.	สวพ.	ดตบ.		
5.9 ค่าใช้จ่ายโครงการพัฒนาทักษะ แรงงานในภาคอุตสาหกรรมทางการ เชื่อมโลหะ เพื่อรองรับอุตสาหกรรม 4.0	เบิกจ่าย	2,512,508.76	-	-	-	-	-	-	-	-	-	2,512,508.76	-	-	-	-
	จัดสรรหลังโอนเปลี่ยนแปลง		-	-	-	-	-	-	-	-	-	2,512,508.76	-	-	-	-
	เบิกจ่าย	2,512,508.76	-	-	-	-	-	-	-	-	-	2,512,508.76	-	-	-	-
5.10 ค่าใช้จ่ายโครงการยกระดับ สมรรถนะแรงงาน ภาคอุตสาหกรรมมาตรฐานสากล	ร้อยละ	100.00	-	-	-	-	-	-	-	-	-	100.00	-	-	-	-
	จัดสรรหลังโอนเปลี่ยนแปลง	9,308,000.00	-	-	-	-	-	-	-	9,308,000.00	-	-	-	-	-	-
	เบิกจ่าย	9,307,999.84	-	-	-	-	-	-	-	9,307,999.84	-	-	-	-	-	-
	ร้อยละ	100.00	-	-	-	-	-	-	-	100.00	-	-	-	-	-	-

ตารางที่ 24 ผลการเบิกจ่ายงบประมาณแผ่นดิน ประจำปีงบประมาณ พ.ศ.2562 จำแนกตามงบรายจ่าย และหน่วยงานระดับกอง

มหาวิทยาลัยเทคโนโลยีราชมงคลสุวรรณภูมิ

ณ 1 ตุลาคม 2561 - 30 กันยายน 2562

สำนักงานอธิการบดี

ที่	งบรายจ่าย/รายการที่สำคัญ	สร.รวม	หน่วยงาน															
			สร.ส่วนกลาง	กก.	กค.	กส.	กท.	กน.	กผ.	กช.	กต.	กถ.	กศ.					
รวมทั้งสิ้น	จัดสรรหลังโอนเปลี่ยนแปลง/ เบิกจ่าย	619,254,609.86	565,801,635.71	21,380,633.67	99,125.94	156,899.58	250,356.09	336,887.56	6,452,712.15	6,693,275.70	17,915,503.46	167,580.00						
	จัดสรรหลังโอนเปลี่ยนแปลง	594,836,912.39	559,517,538.24	13,030,633.67	99,125.94	156,899.58	250,356.09	336,887.56	6,419,112.15	6,693,275.70	8,165,503.46	167,580.00						
	ร้อยละ	96.06	98.89	60.95	100.00	100.00	100.00	100.00	99.48	100.00	45.58	100.00						
1. งบบุคลากร	จัดสรรหลังโอนเปลี่ยนแปลง	184,894,838.00	184,894,838.00	-	-	-	-	-	-	-	-	-						
	เบิกจ่าย	184,894,836.73	184,894,836.73	-	-	-	-	-	-	-	-	-						
	ร้อยละ	100.00	100.00	-	-	-	-	-	-	-	-	-						
1.1 เงินเดือน	จัดสรรหลังโอนเปลี่ยนแปลง	159,118,538.00	159,118,538.00	-	-	-	-	-	-	-	-	-						
	เบิกจ่าย	160,831,991.80	160,831,991.80	-	-	-	-	-	-	-	-	-						
	ร้อยละ	101.08	101.08	-	-	-	-	-	-	-	-	-						
1.2 ค่าจ้างประจำ	จัดสรรหลังโอนเปลี่ยนแปลง	11,057,600.00	11,057,600.00	-	-	-	-	-	-	-	-	-						
	เบิกจ่าย	10,833,996.77	10,833,996.77	-	-	-	-	-	-	-	-	-						
	ร้อยละ	97.98	97.98	-	-	-	-	-	-	-	-	-						
1.3 ค่าจ้างชั่วคราว	จัดสรรหลังโอนเปลี่ยนแปลง	1,994,900.00	1,994,900.00	-	-	-	-	-	-	-	-	-						
	เบิกจ่าย	1,475,380.00	1,475,380.00	-	-	-	-	-	-	-	-	-						
	ร้อยละ	73.96	73.96	-	-	-	-	-	-	-	-	-						
1.4 ค่าตอบแทนพนักงานราชการ	จัดสรรหลังโอนเปลี่ยนแปลง	12,723,800.00	12,723,800.00	-	-	-	-	-	-	-	-	-						
	เบิกจ่าย	11,753,468.16	11,753,468.16	-	-	-	-	-	-	-	-	-						
	ร้อยละ	92.37	92.37	-	-	-	-	-	-	-	-	-						
2. งบดำเนินงาน	จัดสรรหลังโอนเปลี่ยนแปลง	89,095,191.47	66,145,947.42	4,418,913.57	99,125.94	156,899.58	250,356.09	336,887.56	6,194,232.15	6,623,275.70	4,845,803.46	23,750.00						
	เบิกจ่าย	82,777,496.96	59,861,852.91	4,418,913.57	99,125.94	156,899.58	250,356.09	336,887.56	6,160,632.15	6,623,275.70	4,845,803.46	23,750.00						
	ร้อยละ	92.91	90.50	100.00	100.00	100.00	100.00	100.00	99.46	100.00	100.00	100.00						
2.1 ค่าใช้จ่ายบุคลากรภาครัฐ(ค่าตอบแทน ใช้สอย)	จัดสรรหลังโอนเปลี่ยนแปลง	10,171,200.00	10,171,200.00	-	-	-	-	-	-	-	-	-						
	เบิกจ่าย	3,887,409.39	3,887,409.39	-	-	-	-	-	-	-	-	-						
	ร้อยละ	38.22	38.22	-	-	-	-	-	-	-	-	-						
2.2 ค่าตอบแทนใช้สอยและวัสดุ	จัดสรรหลังโอนเปลี่ยนแปลง	45,768,470.04	22,920,853.14	4,407,453.95	91,270.00	145,128.00	244,378.00	328,184.80	6,150,372.99	6,611,275.70	4,845,803.46	23,750.00						
	เบิกจ่าย	45,768,470.04	22,920,853.14	4,407,453.95	91,270.00	145,128.00	244,378.00	328,184.80	6,150,372.99	6,611,275.70	4,845,803.46	23,750.00						
	ร้อยละ	100.00	100.00	100.00	100.00	100.00	100.00	100.00	100.00	100.00	100.00	100.00						

ที่	งบรายจ่าย/รายการที่สำคัญ	จัดสรรสิ่งโอนเปลี่ยนแปลง/ เบิกจ่าย	สร.รวม	หน่วยงาน												
				สก.ส่วนกลาง	กก.	กค.	กผ.	กบ.	กพ.	กน.	กต.	กบว.	กตค.			
5.1.2 โครงการเสริมสร้างและพัฒนา กำลังคนด้านวิชาชีพและเทคโนโลยีขั้นสูง เพื่อรองรับอุตสาหกรรมเป้าหมายของ ประเทศ	จัดสรรสิ่งโอนเปลี่ยนแปลง	384,236.00	-	-	-	-	-	-	-	-	-	-	-	-	-	-
	จัดสรรสิ่งโอนเปลี่ยนแปลง	384,236.00	-	-	-	-	-	-	-	-	-	-	-	-	-	-
	ร้อยละ	100.00	-	-	-	-	-	-	-	-	-	-	-	-	-	-
5.1.3 โครงการพัฒนาเทคโนโลยี วิจัย และ นวัตกรรมเพื่อรองรับอุตสาหกรรม เป้าหมายของประเทศ	จัดสรรสิ่งโอนเปลี่ยนแปลง	-	-	-	-	-	-	-	-	-	-	-	-	-	-	-
	จัดสรรสิ่งโอนเปลี่ยนแปลง	-	-	-	-	-	-	-	-	-	-	-	-	-	-	-
	ร้อยละ	-	-	-	-	-	-	-	-	-	-	-	-	-	-	-
5.1.4 โครงการพัฒนาการบริหาร จัดการอย่างมีประสิทธิภาพเพื่อความมั่นคง และบริหารจัดการตนเองได้	จัดสรรสิ่งโอนเปลี่ยนแปลง	1,751,968.85	1,608,138.85	-	-	-	-	-	-	-	-	-	-	-	-	143,830.00
	จัดสรรสิ่งโอนเปลี่ยนแปลง	1,751,967.98	1,608,137.98	-	-	-	-	-	-	-	-	-	-	-	-	143,830.00
	ร้อยละ	100.00	100.00	-	-	-	-	-	-	-	-	-	-	-	-	100.00
5.2 ค่าใช้จ่ายโครงการบริการวิชาการ	จัดสรรสิ่งโอนเปลี่ยนแปลง	105,921.51	105,921.51	-	-	-	-	-	-	-	-	-	-	-	-	-
	จัดสรรสิ่งโอนเปลี่ยนแปลง	105,920.70	105,920.70	-	-	-	-	-	-	-	-	-	-	-	-	-
	ร้อยละ	100.00	100.00	-	-	-	-	-	-	-	-	-	-	-	-	-
5.3 ค่าใช้จ่ายโครงการจัดการศึกษาเพื่อ พัฒนาบุคลากรด้านวิชาชีพวิศวกรรม	จัดสรรสิ่งโอนเปลี่ยนแปลง	579,480.00	579,480.00	-	-	-	-	-	-	-	-	-	-	-	-	-
	จัดสรรสิ่งโอนเปลี่ยนแปลง	579,480.00	579,480.00	-	-	-	-	-	-	-	-	-	-	-	-	-
	ร้อยละ	100.00	100.00	-	-	-	-	-	-	-	-	-	-	-	-	-
5.4 ค่าใช้จ่ายโครงการพัฒนาทักษะ ภาษาอังกฤษ	จัดสรรสิ่งโอนเปลี่ยนแปลง	1,452,420.00	1,452,420.00	-	-	-	-	-	-	-	-	-	-	-	-	-
	จัดสรรสิ่งโอนเปลี่ยนแปลง	1,452,420.00	1,452,420.00	-	-	-	-	-	-	-	-	-	-	-	-	-
	ร้อยละ	100.00	100.00	-	-	-	-	-	-	-	-	-	-	-	-	-
5.6 ค่าใช้จ่ายโครงการศิลปวัฒนธรรม	จัดสรรสิ่งโอนเปลี่ยนแปลง	761,079.03	101,178.93	261,720.10	-	-	-	-	-	-	258,480.00	70,000.00	69,700.00	-	-	-
	จัดสรรสิ่งโอนเปลี่ยนแปลง	761,079.02	101,178.92	261,720.10	-	-	-	-	-	-	258,480.00	70,000.00	69,700.00	-	-	-
	ร้อยละ	100.00	100.00	100.00	-	-	-	-	-	-	100.00	100.00	100.00	-	-	-

8. รายการกันเงินเหลือมปีงบประมาณแผ่นดิน
ประจำปีงบประมาณ พ.ศ.2562

ตารางที่ 25 สรุปเงินกันเหลือปีงบประมาณแผ่นดิน ประจำปีงบประมาณ พ.ศ.2562

มหาวิทยาลัยเทคโนโลยีราชมงคลสุวรรณภูมิ

ลำดับ	รายการที่ขอเงิน	กันแบบ	ศูนย์พื้นที่	หน่วยงาน	ประเภทพบ	งบประมาณที่ได้รับจัดสรร ปี 2562	กันเงิน	เลขที่สัญญา	วันที่ลงนามสัญญา	วันสิ้นสุดสัญญา/ส่งมอบ	บริษัทผู้รับจ้าง	หมายเหตุ
	รวมทั้งสิ้น (จำนวน 3 รายการ)					90,000,000.00	63,460,000.00					
	ผลผลิตผู้สำเร็จการศึกษาด้านวิทยาศาสตร์และเทคโนโลยี					33,000,000.00	18,100,000.00					
	งบลงทุน					33,000,000.00	18,100,000.00					
	ที่ดินและสิ่งก่อสร้าง					33,000,000.00	18,100,000.00					
1	ปรับปรุงอาคารเรียนไทยเฉลิมพระเกียรติ ตำบลท่าวาสุกรี อำเภอพระนครศรีอยุธยา จังหวัดพระนครศรีอยุธยา 1 รายการ	มีที่	วาสุกรี	กบว.	งบลงทุน	15,000,000.00	9,750,000.00	15/2562	5 เม.ย. 62	16 พ.ย. 62	บจ. ยูนิคอนแกลน	
	งวดที่ 4						1,950,000.00			29 มิ.ย. 62		
	งวดที่ 5						1,950,000.00			19 ก.ค. 62		
	งวดที่ 6						1,950,000.00			12 ต.ค. 62		
	งวดที่ 7						3,900,000.00			16 พ.ย. 62		
2	ปรับปรุงถนนและท่อระบายน้ำภายในมหาวิทยาลัย ตำบลหันตรา อำเภอพระนครศรีอยุธยา จังหวัดพระนครศรีอยุธยา 1 รายการ	มีที่	หันตรา	กก.	งบลงทุน	18,000,000.00	8,350,000.00	67/2562	13 พ.ค. 62	19 ต.ค. 62	พจก. จตุรงค์ คอนสตรัคชั่น	กำหนดส่งมอบเดิม
	งวด 5						3,340,000.00			10 ก.ย. 62		วันที่ 9 ต.ค. 62
	งวดที่ 6						5,010,000.00			19 ต.ค. 62		ขอขยายระยะเวลา 9 วัน
	ผลผลิตผู้สำเร็จการศึกษาด้านสังคมศาสตร์					57,000,000.00	45,360,000.00					
	งบลงทุน					57,000,000.00	45,360,000.00					
	ที่ดินและสิ่งก่อสร้าง					57,000,000.00	45,360,000.00					
3	ปรับปรุงอาคารปฏิบัติการทางท่องเที่ยวและการโรงแรม ตำบลหันตรา อำเภอพระนครศรีอยุธยา จังหวัดพระนครศรีอยุธยา 1 รายการ	มีที่	หันตรา	ศศ.	งบลงทุน	57,000,000.00	45,360,000.00	73/2562	10 ก.ค. 62	21 มี.ค. 63	บจ. เอสแอลดี ซีวิล เอ็นจิเนียริง	
	งวดที่ 3						5,670,000.00			8 ต.ค. 62		
	งวดที่ 4						5,670,000.00			28 ต.ค. 62		
	งวดที่ 5						5,670,000.00			27 พ.ย. 62		
	งวดที่ 6						5,670,000.00			27 ธ.ค. 62		
	งวดที่ 7						5,670,000.00			26 ม.ค. 63		
	งวดที่ 8						3,402,000.00			25 ก.พ. 63		
	งวดที่ 9						3,402,000.00			11 มี.ค. 63		
	งวดที่ 10						10,206,000.00			21 มี.ค. 63		

9. ผลรายรับรายจ่าย
จากงบประมาณเงินรายได้
ประจำปีงบประมาณ พ.ศ.2559-2562

ตารางที่ 26 ผลรายการจ่ายจ่าย จากงบประมาณเงินรายได้ ประจำปีงบประมาณ พ.ศ.2559-2562

ที่	ปีงบประมาณ	รายรับจริง	รายจ่ายจริง	เงินกันเหลือปี*	คงเหลือสะสม
		1,037,081,511.66	747,723,142.14	29,259,880.57	260,098,488.95
1	ปีงบประมาณ พ.ศ.2559	235,324,321.88	188,989,299.20	12,156,242.00	34,178,780.68
2	ปีงบประมาณ พ.ศ.2560	284,223,679.26	184,731,966.53	4,715,239.56	94,776,473.17
3	ปีงบประมาณ พ.ศ.2561	276,135,761.77	199,009,277.38	8,730,889.01	68,395,595.38
4	ปีงบประมาณ พ.ศ.2562	241,397,748.75	174,992,599.03	3,657,510.00	62,747,639.72

หมายเหตุ : *เงินกันไว้เบิกจ่ายเหลือเมื่อปีเป็นผลการเบิกจ่ายจริง ดังนี้

1. ปีงบประมาณ พ.ศ.2559-2561 ปรับปรุงการเบิกจ่ายเงินกันเรียบร้อยแล้ว
2. ปีงบประมาณ พ.ศ.2562 กันไว้เบิกจ่ายเหลือเมื่อปี จำนวน 3,657,510.00 บาท ยังไม่มีการเบิกจ่าย

ตารางที่ 27 เงินรายรับจากงบประมาณเงินรายได้ ประจำปีงบประมาณ พ.ศ.2559 - 2562

ที่	ประเภทรายได้	รายรับจริง				
		ปีงบประมาณ	2559	2560	2561	2562
	รวมทั้งสิ้น	แผน	235,200,800.00	233,780,000.00	304,696,300.00	291,960,000.00
		ผล	235,324,321.88	284,223,679.26	276,135,761.77	241,397,748.75
		ร้อยละ	100.05	121.58	90.63	82.68
1	รายได้จากการจัดการศึกษา	แผน	208,200,800.00	210,280,000.00	279,196,300.00	265,960,000.00
		ผล	198,855,852.36	205,508,547.15	229,237,492.77	213,321,361.14
		ร้อยละ	95.51	97.73	82.11	80.21
2	รายได้หรือผลประโยชน์จากการบริการวิชาการ (เฉพาะเงินนำส่งมหาวิทยาลัย)	แผน	3,000,000.00	3,500,000.00	4,000,000.00	4,000,000.00
		ผล	1,769,799.07	4,267,614.36	1,493,311.44	4,416,978.95
		ร้อยละ	58.99	121.93	37.33	110.42
3	รายได้หรือผลประโยชน์ที่ได้รับจากการลงทุน	แผน	13,000,000.00	9,000,000.00	8,000,000.00	8,000,000.00
		ผล	6,790,243.28	7,975,148.21	15,902,498.59	9,174,099.21
		ร้อยละ	52.23	88.61	198.78	114.68
4	รายได้หรือผลประโยชน์ที่ได้รับจากทรัพย์สิน	แผน	6,000,000.00	8,000,000.00	10,000,000.00	10,000,000.00
		ผล	6,987,643.50	6,638,295.00	11,494,263.26	11,950,723.95
		ร้อยละ	116.46	82.98	114.94	119.51
5	รายได้หรือผลประโยชน์จากการจำหน่ายผลผลิต	แผน	3,000,000.00	-	-	-
		ผล	2,512,325.32	-	-	-
		ร้อยละ	83.74	-	-	-
6	รายได้จากการบริจาค	แผน	-	-	-	-
		ผล	70,000.00	105,766.95	222,600.00	280,431.02
		ร้อยละ	-	-	-	-
7	รายได้อื่น ๆ	แผน	2,000,000.00	3,000,000.00	3,500,000.00	4,000,000.00
		ผล	18,338,458.35	59,728,307.59	17,785,595.71	2,254,154.48
		ร้อยละ	916.92	1,990.94	508.16	56.35

10. รายรับจากงบประมาณเงินรายได้
ประจำปีงบประมาณ พ.ศ.2562

ตารางที่ 28 ผลรายรับจากงบประมาณเงินรายได้ ประจำปีงบประมาณ พ.ศ.2562

ณ 1 ตุลาคม 2561 - 30 กันยายน 2562

ที่	ประเภทรายได้	ประมาณการรายได้		จัดสรร 90 %		รายรับ ณ 30 ก.ย.62			ผลการเบิกจ่าย ณ 30 ก.ย.62	เงินกันไว้เบิกจ่าย เหลือมีปี 62	รายได้สุทธิ ประจำปีงบประมาณ พ.ศ.2562
		บาท	ร้อยละ	บาท	ร้อยละ	บาท	ร้อยละเปรียบเทียบงบประมาณการ	ร้อยละเปรียบเทียบจัดสรร 90 %			
(1)	(2)	(3)	(4)	(5)	(6)	(7)	(8)=(7)*100/(3)	(9)=(7)*100/(5)	(10)	(11)	(12) = (7)-(10)-(11)
	รวมทั้งสิ้น	291,960,000.00	100.00	262,764,000.00	100.00	241,397,748.75	82.68	91.87	174,992,599.03	3,657,510.00	62,747,639.72
1	รายได้จากการจัดการศึกษาของมหาวิทยาลัย	265,960,000.00	91.09	239,364,000.00	91.09	213,321,361.14	80.21	89.12			
2	รายได้หรือผลประโยชน์จากการบริการวิชาการ	4,000,000.00	1.37	3,600,000.00	1.37	4,416,978.95	110.42	122.69			
3	รายได้หรือผลประโยชน์ที่ได้รับจากการลงทุน	8,000,000.00	2.74	7,200,000.00	2.74	9,174,099.21	114.68	127.42			
4	รายได้หรือผลประโยชน์ที่ได้รับจากทรัพย์สิน	10,000,000.00	3.43	9,000,000.00	3.43	11,950,723.95	119.51	132.79			
5	รายได้จากการบริจาค	0.00	0.00	0.00	0.00	280,431.02	0.00	0.00			
6	รายได้อื่น ๆ	4,000,000.00	1.37	3,600,000.00	1.37	2,254,154.48	56.35	62.62			

สำนักงานอธิการบดี

ที่	ประเภทรายได้	สอ.	หน่วยงาน											
			สอ.ส่วนกลาง	กก.	กค.	กษ.	กบ.	กพ.	กบม.	กบส.	กบว.	กสค.		
	รวมทั้งสิ้น	23,659,408.66	11,708,684.71	8,271,348.95	-	-	-	-	-	-	3,679,375.00	-	-	-
1	รายได้จากการจัดการศึกษาของมหาวิทยาลัย	7.76	-	-	-	-	-	-	-	-	-	-	-	-
2	รายได้หรือผลประโยชน์จากการบริการวิชาการ (เฉพาะเงินนำส่งมหาวิทยาลัย)	-	-	-	-	-	-	-	-	-	-	-	-	-
3	รายได้หรือผลประโยชน์ที่ได้รับจากการลงทุน	9,174,099.21	9,174,099.21	-	-	-	-	-	-	-	-	-	-	-
		114.68	-	-	-	-	-	-	-	-	-	-	-	-
4	รายได้หรือผลประโยชน์ที่ได้รับจากทรัพย์สิน	11,950,723.95	-	8,271,348.95	-	-	-	-	-	-	3,679,375.00	-	-	-
		119.51	-	-	-	-	-	-	-	-	-	-	-	-
5	รายได้จากการบริจาค	280,431.02	280,431.02	-	-	-	-	-	-	-	-	-	-	-
		ร้อยละ	-	-	-	-	-	-	-	-	-	-	-	-
6	รายได้อื่น ๆ	2,254,154.48	2,254,154.48	-	-	-	-	-	-	-	-	-	-	-
		ร้อยละ	64.40	-	-	-	-	-	-	-	-	-	-	-

* หมายเหตุ :

1. ประมาณการรายรับกับรายรับจริงคิดตามหัวเตียงในคณะนั้น ๆ ไม่ได้เป็นส่วนใดคณอื่น
2. ผลการรายงานรายรับจริงจากกองคลังเก็บตามรายหัวเตียง

11. ผลการเบิกจ่ายงบประมาณเงินรายได้ ประจำปีงบประมาณ พ.ศ.2562

ผลการเบิกจ่ายงบประมาณเงินรายได้ ประจำปีงบประมาณ พ.ศ.2562

มหาวิทยาลัยเทคโนโลยีราชมงคลสุวรรณภูมิ

ตารางที่ 30 ผลการเบิกจ่ายเงินก้อนเหลือมีปี งบประมาณเงินรายได้ ประจำปีงบประมาณ พ.ศ.2561 จำแนกตามงบรายจ่าย

ที่	งบรายจ่าย	งบประมาณ ที่กันเงินเหลือมีปี	ผลการเบิกจ่าย	ร้อยละ	เงินคงเหลือส่งคืน
	รวมทั้งสิ้น	10,163,892.01	3,836,789.01	37.75	489,477.00
	ภาคปกติ (จำนวน 12 รายการ)	9,220,366.01	8,730,889.01	94.69	489,477.00
	งบลงทุน	3,836,789.01	3,836,789.01	100.00	0.00
	งบรายจ่ายอื่น	4,963,927.00	4,474,450.00	90.14	489,477.00
	งบกลาง	419,650.00	419,650.00	100.00	0.00
	เงินรายได้ภาคฤดูร้อน (จำนวน 1 รายการ)	943,526.00	943,526.00	100.00	0.00

ตารางที่ 31 ผลการเบิกจ่ายงบประมาณเงินรายได้ ประจำปีงบประมาณ พ.ศ.2562 จำแนกตามรายจ่าย

ที่	รายจ่าย	จัดสรร	หลังโอนเปลี่ยนแปลง	ผลการเบิกจ่าย	ร้อยละ	เงินกัน เหลือมีปี 62	เงินคงเหลือส่งคืน
1	ภาพรวม	262,764,000	262,764,000.00	174,992,599.03	66.60	3,657,510.00	84,113,890.97
2	รายจ่ายประจำ	256,115,300	254,514,920.00	167,494,698.64	65.81	3,657,510.00	83,362,711.36
3	รายจ่ายลงทุน	6,648,700	8,249,080.00	7,497,900.39	90.89	-	751,179.61

ตารางที่ 32 ผลการเบิกจ่ายงบประมาณเงินรายได้ ประจำปีงบประมาณ พ.ศ.2562 จำแนกตามงบรายจ่าย

ที่	งบรายจ่าย	จัดสรร	หลังโอนเปลี่ยนแปลง	ผลการเบิกจ่าย	ร้อยละ	เงินกัน เหลือมีปี 62	เงินคงเหลือส่งคืน
	รวมทั้งสิ้น	262,764,000	262,764,000.00	174,992,599.03	66.60	3,657,510.00	84,113,890.97
1	งบบุคลากร	4,320,000	4,320,000.00	4,320,000.00	100.00	-	-
2	งบดำเนินงาน	115,408,400	112,715,188.00	79,998,566.85	70.97	-	32,716,621.15
3	งบลงทุน	6,648,700	8,249,080.00	7,497,900.39	90.89	-	751,179.61
4	งบเงินอุดหนุน	43,388,200.00	43,388,200.00	37,573,673.53	86.60	-	5,814,526.47
5	งบรายจ่ายอื่น	56,074,600	57,167,432.00	39,820,645.34	69.66	1,875,510.00	15,471,276.66
6	งบกลาง	36,924,100.00	36,924,100.00	5,781,812.92	15.66	1,782,000.00	29,360,287.08

ตารางที่ 33 ผลการเบิกจ่ายงบประมาณเงินรายได้ ประจำปีงบประมาณ พ.ศ.2562 จำแนกตามหน่วยเบิกจ่าย

ที่	หน่วยเบิกจ่าย	จัดสรร	หลังโอนเปลี่ยนแปลง	ผลการเบิกจ่าย	ร้อยละ	เงินกัน เหลือมีปี 62	เงินคงเหลือส่งคืน
	รวมทั้งสิ้น	262,764,000	262,764,000.00	174,992,599.03	66.60	3,657,510.00	84,113,890.97
1	กองคลัง	202,517,000	203,609,014.97	129,917,379.23	63.81	3,657,510.00	70,034,125.74
2	นันทบุรี	41,416,200	40,723,500.03	30,893,711.99	75.86	-	9,829,788.04
3	สุพรรณบุรี	18,830,800	18,431,485.00	14,181,507.81	76.94	-	4,249,977.19

ตารางที่ 34 ผลการเบิกจ่ายงบประมาณเงินรายได้ ประจำปีงบประมาณ พ.ศ.2562 จำแนกตามหน่วยงานระดับคณะหรือเทียบเท่า

ที่	หน่วยงาน	จัดสรร	หลังโอนเปลี่ยนแปลง	ผลการเบิกจ่าย	ร้อยละ	เงินกัน เหลือปี 62	เงินคงเหลือส่งคืน
	รวมทั้งสิ้น	262,764,000	262,764,000.00	174,992,599.03	66.60	3,657,510.00	84,113,890.97
1	สำนักงานอธิการบดี	170,993,400	170,955,330.00	112,927,852.68	66.06	3,657,510.00	54,369,967.32
2	คณะครุศาสตร์อุตสาหกรรม	7,307,500	7,307,500.00	4,438,063.49	60.73	-	2,869,436.51
3	คณะเทคโนโลยีการเกษตร และอุตสาหกรรมเกษตร	3,152,100	3,152,100.00	2,352,082.14	74.62	-	800,017.86
4	คณะบริหารธุรกิจและเทคโนโลยี สารสนเทศ	28,434,200	28,373,400.00	19,665,750.66	69.31	-	8,707,649.34
5	คณะวิทยาศาสตร์และเทคโนโลยี	6,235,300	6,235,300.00	2,822,118.90	45.26	-	3,413,181.10
6	คณะวิศวกรรมศาสตร์ และสถาปัตยกรรมศาสตร์	29,856,200	29,856,200.00	21,255,678.42	71.19	-	8,600,521.58
7	คณะศิลปศาสตร์	10,842,400	10,722,400.00	6,134,718.56	57.21	-	4,587,681.44
8	สถาบันวิจัยและพัฒนา	717,400	717,400.00	645,595.69	89.99	-	71,804.31
9	สำนักวิทยบริการและเทคโนโลยี สารสนเทศ	4,753,500	4,753,500.00	4,207,818.01	88.52	-	545,681.99
10	สำนักส่งเสริมวิชาการและงาน ทะเบียน	351,600	541,450.00	470,630.00	86.92	-	70,820.00
11	สำนักตรวจสอบภายใน	120,400	149,420.00	72,290.48	48.38	-	77,129.52

ตารางที่ 35 ผลการเบิกจ่ายงบประมาณเงินรายได้ ประจำปีงบประมาณ พ.ศ.2562 จำแนกตามหน่วยงานระดับกอง

ที่	หน่วยงาน	จัดสรร	หลังโอนเปลี่ยนแปลง	ผลการเบิกจ่าย	ร้อยละ	เงินกัน เหลือปี 62	เงินคงเหลือส่งคืน
	รวมทั้งสิ้น	170,993,400	170,955,330.00	112,927,852.68	66.06	3,657,510.00	54,369,967.32
1	สำนักงานอธิการบดี (ส่วนกลาง)	136,680,300	132,881,175.38	76,610,579.91	57.65	3,657,510.00	52,613,085.47
2	กองกลาง	11,748,600	12,981,334.62	12,699,001.98	97.83	-	282,332.64
3	กองคลัง	43,900	59,700.00	39,208.00	65.68	-	20,492.00
4	กองนโยบายและแผน	67,200	67,200.00	46,085.00	68.58	-	21,115.00
5	กองบริหารงานบุคคล	260,700	1,126,820.00	992,269.15	88.06	-	134,550.85
6	กองพัฒนานักศึกษา	6,085,800	6,085,800.00	5,077,261.64	83.43	-	1,008,538.36
7	กองบริหารทรัพยากรมนุษย์	5,463,000	6,735,000.00	6,629,004.46	98.43	-	105,995.54
8	กองบริหารทรัพยากรสุพรรณบุรี	6,028,700	6,403,100.00	6,270,085.93	97.92	-	133,014.07
9	กองบริหารทรัพยากรวสุกรี	3,950,400	3,950,400.00	3,941,547.48	99.78	-	8,852.52
10	กองส่งเสริมคุณภาพ	664,800	664,800.00	622,809.13	93.68	-	41,990.87

ตารางที่ 36 ผลการเบิกจ่ายงบประมาณเงินรายได้ ประจำปีงบประมาณ พ.ศ.2562 จำแนกตามแผนงาน/ผลผลิต

ที่	แผนงาน/ผลผลิต/งบรายจ่าย	จัดสรร	หลังโอนเปลี่ยนแปลง	ผลการเบิกจ่าย	ร้อยละ	เงินกัน เหลือปี 62	เงินคงเหลือส่งคืน
	รวมทั้งสิ้น	262,764,000	262,764,000.00	174,992,599.03	66.60	3,657,510.00	84,113,890.97
	แผนงานบุคลากรภาครัฐ	28,016,700	28,016,700.00	24,366,852.79	86.97	-	3,649,847.21
1	รายการบุคลากรภาครัฐ	28,016,700	28,016,700.00	24,366,852.79	86.97	-	3,649,847.21
1.1	งบบุคลากร	4,104,000	4,320,000.00	4,320,000.00	100.00	-	-
1	ค่าจ้างประจำ	4,104,000	4,320,000.00	4,320,000.00	100.00	-	-
1.2	งบดำเนินงาน	8,839,200	8,839,200.00	7,105,334.79	80.38	-	1,733,865.21
1.2.1	ค่าตอบแทน	8,839,200	8,839,200.00	7,105,334.79	80.38	-	1,733,865.21
1	เงินประจำตำแหน่งผู้บริหารมีวาระ	3,920,400	3,987,600.00	3,048,809.18	76.46	-	938,790.82
2	ค่าตอบแทนการจัดหารถประจำตำแหน่ง	914,400	914,400.00	914,400.00	100.00	-	-
3	ค่าตอบแทนผู้บริหารมหาวิทยาลัยที่เกษียณอายุราชการ	2,046,000	2,046,000.00	2,057,165.62	100.55	-	11,165.62
4	เงินประจำตำแหน่งผู้บริหารไม่มีวาระ	1,382,400	1,315,200.00	540,959.99	41.13	-	774,240.01
5	ค่าเช่าบ้านอาจารย์ชาวต่างประเทศ	576,000	576,000.00	544,000.00	94.44	-	32,000.00
1.3	งบเงินอุดหนุน	15,073,500	14,857,500.00	12,941,518.00	87.10	-	1,915,982.00
1.3.1	เงินอุดหนุนค่าใช้จ่ายพนักงานมหาวิทยาลัย	12,680,900	12,464,900.00	12,464,900.00	100.00	-	-
1.3.2	เงินอุดหนุนค่าใช้จ่ายบุคลากรโครงการหอพักสวัสดิการนักศึกษา	216,000	216,000.00	216,000.00	100.00	-	-
1.3.3	เงินอุดหนุนกองทุนสวัสดิการ	2,176,600	2,176,600.00	260,618.00	11.97	-	1,915,982.00
	แผนงานพื้นฐาน	197,823,200	197,823,200.00	144,843,933.32	73.22	1,875,510.00	51,103,756.68
	แผนงานพื้นฐานด้านการพัฒนาและเสริมสร้างศักยภาพคน	197,823,200	197,823,200.00	144,843,933.32	73.22	1,875,510.00	51,103,756.68
2	ผลผลิตสำเร็จการศึกษาด้านสังคมศาสตร์	23,207,400	22,149,001.79	15,636,205.30	70.60	-	6,512,796.49
2.1	งบดำเนินงาน	13,954,000	12,130,157.79	7,748,362.58	63.88	-	4,381,795.21
2.1.1	ค่าตอบแทน ใช้สอยและวัสดุ	13,865,900	12,042,057.79	7,694,546.70	63.90	-	4,347,511.09
2.1.2	ค่าสาธารณูปโภค	88,100	88,100.00	53,815.88	61.08	-	34,284.12
1	ค่าโทรศัพท์	82,000	82,000.00	53,607.23	65.37	-	28,392.77
2	ค่าบริการสื่อสารและโทรคมนาคม	6,100	6,100.00	208.65	3.42	-	5,891.35
2.2	งบลงทุน	1,531,700	1,781,300.00	1,514,880.00	85.04	-	266,420.00
2.2.1	ค่าครุภัณฑ์	1,034,000	1,283,600.00	1,034,580.00	80.60	-	249,020.00
2.2.2	ค่าที่ดินและสิ่งก่อสร้าง	497,700	497,700.00	480,300.00	-	-	17,400.00
2.3	งบเงินอุดหนุน	4,280,200	4,280,200.00	3,678,910.00	85.95	-	601,290.00
2.3.1	เงินอุดหนุนกองทุนสหศึกษา	759,300	759,300.00	759,300.00	100.00	-	-
2.3.2	เงินอุดหนุนค่าใช้จ่ายในการจัดสหศึกษา	3,520,900	3,520,900.00	2,919,610.00	82.92	-	601,290.00
2.4	งบรายจ่ายอื่น	3,441,500	3,957,344.00	2,694,052.72	68.08	-	1,263,291.28
2.4.1	ค่าใช้จ่ายในการจัดกีฬาภายใน มทรส.	126,800	126,800.00	126,800.00	100.00	-	-
2.4.2	ค่าใช้จ่ายในการจัดการศึกษาภาคฤดูร้อน	144,000	144,000.00	144,000.00	100.00	-	-
2.4.3	ค่าใช้จ่ายในการจัดการเรียนปรับพื้นฐาน	72,000	72,000.00	72,000.00	100.00	-	-
2.4.4	ค่าใช้จ่ายพัฒนาคุณภาพการจัดการศึกษา	3,098,700	3,614,544.00	2,351,252.72	65.05	-	1,263,291.28

ที่	แผนงาน/ผลผลิต/งบรายจ่าย	จัดสรร	หลังโอนเปลี่ยนแปลง	ผลการเบิกจ่าย	ร้อยละ	เงินกัน เหลือปี 62	เงินคงเหลือส่งคืน
3	ผลผลิตผู้สำเร็จการศึกษาด้านวิทยาศาสตร์และเทคโนโลยี	172,586,600	173,644,998.21	128,454,257.29	73.98	1,875,510.00	43,315,230.92
3.1	งบดำเนินงาน	92,772,300	91,720,830.21	65,135,869.48	71.02	-	26,584,960.73
3.1.1	ค่าตอบแทน ใช้สอยและวัสดุ	57,416,700	65,475,230.21	53,363,473.01	81.50	-	12,111,757.20
3.1.2	ค่าสาธารณูปโภค	35,355,600	26,245,600.00	11,772,396.47	44.85	-	14,473,203.53
1	ค่าไฟฟ้า	29,000,000	19,894,100.00	7,870,674.58	39.56	-	12,023,425.42
2	ค่าประปา	5,000,000	5,034,292.15	3,277,139.40	65.10	-	1,757,152.75
3	ค่าโทรศัพท์	497,600	451,145.25	130,042.50	28.82	-	321,102.75
4	ค่าโทรศัพท์เคลื่อนที่สำหรับผู้บริหาร	360,000	360,000.00	143,794.20	39.94	-	216,205.80
5	ค่าบริการสื่อสารและโทรคมนาคม	498,000	506,062.60	350,745.79	69.31	-	155,316.81
3.2	งบลงทุน	5,117,000	6,467,780.00	5,983,020.39	92.51	-	484,759.61
3.2.1	ค่าครุภัณฑ์	4,997,000	6,347,780.00	5,863,020.39	92.36	-	484,759.61
3.2.2	ค่าที่ดินและสิ่งก่อสร้าง	120,000	120,000.00	120,000.00	100.00	-	-
2.3	งบเงินอุดหนุน	24,250,500	24,250,500.00	20,953,245.53	86.40	-	3,297,254.47
2.3.1	เงินอุดหนุนกองทุนสหกิจศึกษา	1,490,900	1,490,900.00	1,490,900.00	100.00	-	-
2.3.2	เงินอุดหนุนค่าใช้จ่ายในการจัดสหกิจศึกษา	5,890,200	5,890,200.00	3,294,259.89	55.93	-	2,595,940.11
2.3.3	เงินอุดหนุนกองทุนส่งเสริมกิจกรรมนักศึกษาและกีฬาของมหาวิทยาลัย	247,500	247,500.00	247,500.00	100.00	-	-
2.3.4	เงินอุดหนุนกองทุนส่งเสริมงานวิจัย (ไม่น้อยกว่าร้อยละ 5 ของประมาณการรายรับ)	11,700,000	11,700,000.00	11,700,000.00	100.00	-	-
2.3.5	เงินอุดหนุนทุนผลิตและพัฒนาบุคลากรระดับปริญญาโท - เอก	1,498,000	1,498,000.00	1,498,000.00	100.00	-	-
2.3.6	เงินอุดหนุนโครงการหอพักสวัสดิการนักศึกษา	3,423,900	3,423,900.00	2,722,585.64	79.52	-	701,314.36
2.4	งบรายจ่ายอื่น	50,446,800	51,205,888.00	36,382,121.89	71.05	1,875,510.00	12,948,256.11
2.4.1	ค่าใช้จ่ายในการรับสมัครนักศึกษา	1,797,700	1,297,700.00	861,400.00	66.38	-	436,300.00
2.4.2	ค่าใช้จ่ายในการทำบัตรนักศึกษา	310,200	310,200.00	309,600.00	99.81	-	600.00
2.4.3	ค่าใช้จ่ายในการตรวจโรคนักศึกษา	571,900	571,900.00	470,145.00	82.21	-	101,755.00
2.4.4	ค่าใช้จ่ายในการจัดทำคู่มือนักศึกษา	357,500	357,500.00	350,500.00	98.04	-	7,000.00
2.4.5	ค่าใช้จ่ายในการจัดทำซีดีเพลง มทรส.	357,500	357,500.00	43,075.00	12.05	-	314,425.00
2.4.6	ค่าใช้จ่ายในการประชุมนิเทศนักศึกษา	2,001,500	2,001,500.00	1,707,479.85	85.31	-	294,020.15
2.4.7	ค่าใช้จ่ายในการปฎิบัตินิเทศนักศึกษา	2,289,000	1,469,058.00	1,390,658.00	94.66	-	78,400.00
2.4.8	ค่าใช้จ่ายในการจัดทำชุดกิจกรรมของนักศึกษา	1,286,500	1,286,500.00	386,002.50	30.00	-	900,497.50
2.4.9	ค่าใช้จ่ายในการจัดทำอุปกรณ์แต่งกายของนักศึกษา	714,900	714,900.00	176,340.00	24.67	-	538,560.00
2.4.10	ค่าใช้จ่ายในการประกันอุบัติเหตุนักศึกษา	1,782,000	1,875,510.00	-	-	1,875,510.00	-
2.4.11	ค่าใช้จ่ายในการจัดกีฬาภายใน มทรส.	2,153,800	2,153,800.00	2,027,079.82	94.12	-	126,720.18
2.4.12	ค่าใช้จ่ายในการจัดกิจกรรมของสโมสรนักศึกษา	5,701,500	5,701,500.00	5,701,500.00	100.00	-	-
2.4.13	ค่าใช้จ่ายในการจัดกิจกรรมของชมรม	1,140,300	1,140,300.00	1,140,300.00	100.00	-	-
2.4.14	ค่าใช้จ่ายในการขึ้นทะเบียนบัณฑิต	3,536,200	5,038,890.00	4,812,313.67	95.50	-	226,576.33
2.4.15	ค่าใช้จ่ายในการจัดการศึกษาภาคฤดูร้อน	10,746,100	10,746,100.00	8,447,252.98	78.61	-	2,298,847.02
2.4.16	ค่าใช้จ่ายในการจัดการเรียนปรับพื้นฐาน	829,400	829,400.00	507,234.00	61.16	-	322,166.00
2.4.17	ค่าใช้จ่ายในการดำเนินงานสภาคณาจารย์	360,000	360,000.00	210,823.96	58.56	-	149,176.04
2.4.18	ค่าใช้จ่ายพัฒนาคุณภาพการจัดการศึกษา	14,510,800	14,993,630.00	7,840,417.11	52.29	-	7,153,212.89
3	ผลผลิตผลงานการให้บริการวิชาการ	1,628,200	1,628,200.00	436,931.80	26.84	-	1,191,268.20
3.1	งบดำเนินงาน	25,000	25,000.00	9,000.00	36.00	-	16,000.00
3.1.1	ค่าตอบแทน ใช้สอยและวัสดุ	25,000	25,000.00	9,000.00	36.00	-	16,000.00

ที่	แผนงาน/ผลผลิต/งบรายจ่าย	จัดสรร	หลังโอนเปลี่ยนแปลง	ผลการเบิกจ่าย	ร้อยละ	เงินกัน เหลือปี 62	เงินคงเหลือส่งคืน
3.2	งบรายจ่ายอื่น	1,603,200	1,603,200.00	427,931.80	26.69	-	1,175,268.20
3.2.1	ค่าใช้จ่ายโครงการพัฒนาทักษะภาษาอังกฤษ	20,000	20,000.00	20,000.00	100.00	-	-
3.2.2	ค่าใช้จ่ายโครงการบริการวิชาการ	1,583,200	1,583,200.00	407,931.80	25.77	-	1,175,268.20
5	ผลผลิตผลงานทำนุบำรุงศิลปวัฒนธรรม	401,000	401,000.00	316,538.93	78.94	-	84,461.07
5.1	งบรายจ่ายอื่น	401,000	401,000.00	316,538.93	78.94	-	84,461.07
5.1.1	ค่าใช้จ่ายโครงการศิลปวัฒนธรรม	401,000	401,000.00	316,538.93	78.94	-	84,461.07
	งบกลาง	36,924,100	36,924,100.00	5,781,812.92	15.66	1,782,000.00	29,360,287.08

12. ผลการเบิกจ่ายงบประมาณเงินรายได้
ประจำปีงบประมาณ พ.ศ.2561
(เงินกันเหลืออมปี)

ตารางที่ 37 ผลการเบิกจ่ายงบประมาณเงินรายได้ ประจำปีงบประมาณ พ.ศ.2561 (เงินกันเหลือปี)

มหาวิทยาลัยเทคโนโลยีราชมงคลสุวรรณภูมิ

ณ 1 ตุลาคม 2561 - 30 กันยายน 2562

ลำดับ	รายการกันเงินเหลือปี	ศูนย์พื้นที่	หน่วยงาน	ภาค	ประเภทงบ	วันสิ้นสุดสัญญา/ส่งมอบ	กันเงินเหลือปี	ผลการเบิกจ่าย	คงเหลือ	คำอธิบาย
	รวมทั้งสิ้น (จำนวน 13 รายการ)						10,163,892.01	9,674,415.01	489,477.00	
	ภาคปกติ (จำนวน 12 รายการ)						9,220,366.01	8,730,889.01	489,477.00	
	ผลผลิตผู้สำเร็จการศึกษาด้านวิทยาศาสตร์ (จำนวน 6 รายการ)						5,610,427.00	5,120,950.00	489,477.00	
	งบลงทุน						646,500.00	646,500.00	-	
	ที่ดินสิ่งก่อสร้าง						445,500.00	445,500.00	-	
1	จ้างกรุณณ์คอมพิวเตอร์โครงข่ายหลังคาอาคาร 8 หน้าจั่วทั้ง 2 ด้าน ของศูนย์พระนครหรือยูธยา วาสุกี จำนวน 1 งาน	วาสุกี	กบว.	ปกติ	งบลงทุน	20 ต.ค. 61	245,700.00	245,700.00	-	ดำเนินการก่อสร้างและเบิกจ่ายเสร็จสิ้น
2	จ้างติดตั้งแวงกันแดด อาคารวิทยบริการ ศูนย์พระนครหรือยูธยา วาสุกี	วาสุกี	กบว.	ปกติ	งบลงทุน	25 ต.ค. 61	199,800.00	199,800.00	-	ดำเนินการก่อสร้างและเบิกจ่ายเสร็จสิ้น
	ครุภัณฑ์						201,000.00	201,000.00	-	
3	ครุภัณฑ์สำนักงาน จำนวน 1 ชุด	สุพรรณบุรี	บพ.	ปกติ	งบลงทุน	10 ต.ค. 61	201,000.00	201,000.00	-	ส่งมอบและเบิกจ่ายเสร็จสิ้น
	งบรายจ่ายอื่น						4,963,927.00	4,474,450.00	489,477.00	
4	จ้างทำประกันอุบัติเหตุกลุ่มนักศึกษาประจำปีการศึกษา	หันตรา	สอ.	ปกติ	งบรายจ่ายอื่น	31 ก.ค. 62	2,391,675.00	2,181,855.00	209,820.00	ดำเนินการและเบิกจ่ายเสร็จสิ้น
5	จ้างตรวจสอบคุณภาพนักศึกษาใหม่ประจำปีการศึกษา 2561	หันตรา	สอ.	ปกติ	งบรายจ่ายอื่น	9 ต.ค. 61	822,952.00	543,295.00	279,657.00	ดำเนินการและเบิกจ่ายเสร็จสิ้น
6	วัสดุเครื่องแต่งกายนักศึกษา จำนวน 8 รายการ (โครงการค่าใช้จ่ายในการจัดทำชุดกิจกรรมของนักศึกษา)	หันตรา	สอ.	ปกติ	งบรายจ่ายอื่น	1 ส.ค. 61	1,749,300.00	1,749,300.00	-	ดำเนินการและเบิกจ่ายเสร็จสิ้น
	ผลผลิตผู้สำเร็จการศึกษาด้านสังคมศาสตร์ (จำนวน 5 รายการ)						3,190,289.01	3,190,289.01	-	
	งบลงทุน						3,190,289.01	3,190,289.01	-	
	ที่ดินสิ่งก่อสร้าง						677,442.01	677,442.01	-	
7	โครงการจ้างซ่อมแซมผนังอาคาร 18 ศูนย์นันทบุรี จำนวน 1 โครงการ	นันทบุรี	กบน.	ปกติ	งบลงทุน	28 ก.ย. 61	677,442.01	677,442.01	-	ดำเนินการก่อสร้างและเบิกจ่ายเสร็จสิ้น
	งวดที่ 1 (20 วัน)						29 ส.ค. 61	135,488.41	135,488.41	
	งวดที่ 2 (40 วัน)						18 ก.ย. 61	270,976.80	270,976.80	
	งวดที่ 3 (50 วัน)						28 ก.ย. 61	270,976.80	270,976.80	
	ครุภัณฑ์						2,512,847.00	2,512,847.00	-	
8	ชุดครุภัณฑ์ระบบเสียงห้องประชุมสภามหาวิทยาลัยฯ ศูนย์นันทบุรี จำนวน 1 ชุด	นันทบุรี	กบน.	ปกติ	งบลงทุน	19 พ.ย. 61	1,450,000.00	1,450,000.00	-	ส่งมอบและเบิกจ่ายเสร็จสิ้น
9	ชุดครุภัณฑ์โต๊ะที่เก็บอุปกรณ์สำหรับจัดการเรียนการสอน จำนวน 1 ชุด	สุพรรณบุรี	บพ.	ปกติ	งบลงทุน	21 ต.ค. 61	471,870.00	471,870.00	-	ส่งมอบและเบิกจ่ายเสร็จสิ้น
10	ชุดครุภัณฑ์ระบบเสียงงานกิจกรรม จำนวน 1 ชุด	สุพรรณบุรี	บพ.	ปกติ	งบลงทุน	19 ต.ค. 61	482,800.00	482,800.00	-	ส่งมอบและเบิกจ่ายเสร็จสิ้น
11	ชุดครุภัณฑ์สนับสนุนการประชุมสัมมนาและส่งเสริมภาพลักษณ์ของมหาวิทยาลัย จำนวน 1 ชุด	สุพรรณบุรี	บพ.	ปกติ	งบลงทุน	20 ต.ค. 61	108,177.00	108,177.00	-	ส่งมอบและเบิกจ่ายเสร็จสิ้น
	งบกลาง (จำนวน 1 รายการ)						419,650.00	419,650.00	-	
12	ครุภัณฑ์คอมพิวเตอร์ จำนวน 4 รายการ (กบส.)	หันตรา	สอ.	ปกติ	งบกลาง	21 ต.ค. 61	419,650.00	419,650.00	-	ส่งมอบและเบิกจ่ายเสร็จสิ้น
	เงินรายได้ภาคฤดูร้อน (จำนวน 1 รายการ)						943,526.00	943,526.00	-	
13	ชุดครุภัณฑ์คอมพิวเตอร์เพื่อการเขียนโปรแกรมขั้นพื้นฐานและประยุกต์ จำนวน 1 ชุด	นันทบุรี	วส.	ปกติ	งบลงทุน	18 ก.ย. 61	943,526.00	943,526.00	-	ส่งมอบและเบิกจ่ายเสร็จสิ้น

13. ผลการเบิกจ่ายรายการลงทุน
งบประมาณเงินรายได้
ประจำปีงบประมาณ พ.ศ.2562

ตารางที่ 38 ผลการเบิกจ่ายรายการลงทุน งบประมาณเงินรายได้ ประจำปีงบประมาณ พ.ศ.2562 จำแนกตามรายการลงทุน และกระบวนการก่อนผูกพัน มหาวิทยาลัยเทคโนโลยีราชมงคลสุวรรณภูมิ

ณ 1 ตุลาคม 2561 - 30 กันยายน 2562

รายการลงทุน	หน่วยนับ	รวมทั้งสิ้น	ผลการดำเนินงาน	
			เบิกจ่ายเสร็จสิ้นใน ปีงบประมาณ พ.ศ. 2562	กันเงินไว้เบิกจ่ายเหลือปี 62
รวมทั้งสิ้น	จำนวน(รายการ)	43	43	-
	งบประมาณที่ได้รับจัดสรร (บาท)	6,648,700.00	6,648,700.00	-
	งบประมาณหลังโอนเปลี่ยนแปลง (บาท)	8,249,080.00	8,249,080.00	-
	ผลการเบิกจ่าย (บาท)	7,497,900.39	7,497,900.39	-
	คงเหลือส่งคืน (บาท)	751,179.61	751,179.61	-
	กันเงินเหลือปี 62 (บาท)	-	-	-
1 รายการครุภัณฑ์	จำนวน(รายการ)	41	41	-
	งบประมาณที่ได้รับจัดสรร (บาท)	6,031,000.00	6,031,000	-
	งบประมาณหลังโอนเปลี่ยนแปลง (บาท)	7,631,380.00	7,631,380	-
	ผลการเบิกจ่าย (บาท)	6,897,600.39	6,897,600	-
	คงเหลือส่งคืน (บาท)	733,779.61	733,780	-
	กันเงินเหลือปี 62 (บาท)	-	-	-
2 รายการที่ดินและสิ่งก่อสร้าง	จำนวน(รายการ)	2	2	-
	งบประมาณที่ได้รับจัดสรร (บาท)	617,700.00	617,700	-
	งบประมาณหลังโอนเปลี่ยนแปลง (บาท)	617,700.00	617,700	-
	ผลการเบิกจ่าย (บาท)	600,300.00	600,300	-
	คงเหลือส่งคืน (บาท)	17,400.00	17,400	-
	กันเงินเหลือปี 62 (บาท)	-	-	-

ตารางที่ 39 ผลการเบิกจ่ายรายการลงทุน งบประมาณเงินรายได้ ประจำปีงบประมาณ พ.ศ.2562 จำแนกตามหน่วยเบิกจ่าย และกระบวนการก่องหน้าผู้กัก
มหาวิทยาลัยเทคโนโลยีราชมงคลสุวรรณภูมิ

ณ 1 ตุลาคม 2561 - 30 กันยายน 2562

หน่วยเบิกจ่าย	หน่วยนับ	รวมทั้งสิ้น	ผลการดำเนินงาน	
			เบิกจ่ายเสร็จสิ้นใน ปีงบประมาณ พ.ศ.2562	กักเงินไว้เบิกจ่ายเหลือปี 62
รวมทั้งสิ้น	จำนวน(รายการ)	43	43	-
	งบประมาณที่ได้รับจัดสรร (บาท)	6,648,700.00	6,648,700.00	-
	งบประมาณหลังโอนเปลี่ยนแปลง (บาท)	8,249,080.00	8,249,080.00	-
	ผลการเบิกจ่าย (บาท)	7,497,900.39	7,497,900.39	-
	คงเหลือส่งคืน (บาท)	751,179.61	751,179.61	-
	กักเงินเหลือปี 62 (บาท)	-	-	-
1 กองคลัง	จำนวน(รายการ)	19	19	-
	งบประมาณที่ได้รับจัดสรร (บาท)	2,171,000.00	2,171,000	-
	งบประมาณหลังโอนเปลี่ยนแปลง (บาท)	2,780,600.00	2,780,600	-
	ผลการเบิกจ่าย (บาท)	2,631,269.99	2,631,270	-
	คงเหลือส่งคืน (บาท)	149,330.01	149,330	-
	กักเงินเหลือปี 62 (บาท)	-	-	-
2 กองบริหารทรัพยากรนนทบุรี	จำนวน(รายการ)	11	11	-
	งบประมาณที่ได้รับจัดสรร (บาท)	3,176,000.00	3,176,000	-
	งบประมาณหลังโอนเปลี่ยนแปลง (บาท)	4,143,280.00	4,143,280	-
	ผลการเบิกจ่าย (บาท)	3,801,650.40	3,801,650	-
	คงเหลือส่งคืน (บาท)	341,629.60	341,630	-
	กักเงินเหลือปี 62 (บาท)	-	-	-
3 กองบริหารทรัพยากรสุพรรณบุรี	จำนวน(รายการ)	13	13	-
	งบประมาณที่ได้รับจัดสรร (บาท)	1,301,700.00	1,301,700	-
	งบประมาณหลังโอนเปลี่ยนแปลง (บาท)	1,325,200.00	1,325,200	-
	ผลการเบิกจ่าย (บาท)	1,064,980.00	1,064,980	-
	คงเหลือส่งคืน (บาท)	260,220.00	260,220	-
	กักเงินเหลือปี 62 (บาท)	-	-	-

ตารางที่ 40 ผลการเบิกจ่ายรายการลงทุน งบประมาณเงินรายได้ ประจำปีงบประมาณ พ.ศ.2562 จำแนกตามหน่วยงาน มหาวิทยาลัยเทคโนโลยีราชมงคลสุวรรณภูมิ

ณ 1 ตุลาคม 2561 - 30 กันยายน 2562

หน่วยงาน		หน่วยนับ	รวมทั้งสิ้น	ผลการดำเนินงาน	
				เบิกจ่ายเสร็จสิ้นใน งบประมาณ พ.ศ.2562	กันเงินไว้เบิกจ่ายเหลือปี 62
	รวมทั้งสิ้น	จำนวน(รายการ)	43	43	-
		งบประมาณที่ได้รับจัดสรร (บาท)	6,648,700.00	6,648,700.00	-
		งบประมาณหลังโอนเปลี่ยนแปลง (บาท)	8,249,080.00	8,249,080.00	-
		ผลการเบิกจ่าย (บาท)	7,497,900.39	7,497,900.39	-
		คงเหลือส่งคืน (บาท)	751,179.61	751,179.61	-
		กันเงินเหลือปี 62 (บาท)	-	-	-
1	คณะครุศาสตร์อุตสาหกรรม	จำนวน(รายการ)	2	2	-
		งบประมาณที่ได้รับจัดสรร (บาท)	1,000,000.00	1,000,000.00	-
		งบประมาณหลังโอนเปลี่ยนแปลง (บาท)	1,023,500.00	1,023,500.00	-
		ผลการเบิกจ่าย (บาท)	1,003,500.00	1,003,500.00	-
		คงเหลือส่งคืน (บาท)	20,000.00	20,000.00	-
		กันเงินเหลือปี 62 (บาท)	-	-	-
2	คณะเทคโนโลยีการเกษตร และอุตสาหกรรมเกษตร	จำนวน(รายการ)	6	6	-
		งบประมาณที่ได้รับจัดสรร (บาท)	261,300.00	261,300.00	-
		งบประมาณหลังโอนเปลี่ยนแปลง (บาท)	261,300.00	261,300.00	-
		ผลการเบิกจ่าย (บาท)	260,569.99	260,569.99	-
		คงเหลือส่งคืน (บาท)	730.01	730.01	-
		กันเงินเหลือปี 62 (บาท)	-	-	-
3	คณะบริหารธุรกิจและเทคโนโลยี สารสนเทศ	จำนวน(รายการ)	5	5	-
		งบประมาณที่ได้รับจัดสรร (บาท)	1,187,000.00	1,187,000.00	-
		งบประมาณหลังโอนเปลี่ยนแปลง (บาท)	1,187,000.00	1,187,000.00	-
		ผลการเบิกจ่าย (บาท)	848,900.00	848,900.00	-
		คงเหลือส่งคืน (บาท)	338,100.00	338,100.00	-
		กันเงินเหลือปี 62 (บาท)	-	-	-
4	คณะวิทยาศาสตร์และเทคโนโลยี	จำนวน(รายการ)	3	3	-
		งบประมาณที่ได้รับจัดสรร (บาท)	672,000.00	672,000.00	-
		งบประมาณหลังโอนเปลี่ยนแปลง (บาท)	672,000.00	672,000.00	-
		ผลการเบิกจ่าย (บาท)	669,900.00	669,900.00	-
		คงเหลือส่งคืน (บาท)	2,100.00	2,100.00	-
		กันเงินเหลือปี 62 (บาท)	-	-	-
5	คณะวิศวกรรมศาสตร์และ สถาปัตยกรรมศาสตร์	จำนวน(รายการ)	19	19	-
		งบประมาณที่ได้รับจัดสรร (บาท)	2,902,200.00	2,902,200.00	-
		งบประมาณหลังโอนเปลี่ยนแปลง (บาท)	3,869,480.00	3,869,480.00	-
		ผลการเบิกจ่าย (บาท)	3,502,650.40	3,502,650.40	-
		คงเหลือส่งคืน (บาท)	366,829.60	366,829.60	-
		กันเงินเหลือปี 62 (บาท)	-	-	-
6	คณะศิลปศาสตร์	จำนวน(รายการ)	7	7	-
		งบประมาณที่ได้รับจัดสรร (บาท)	626,200.00	626,200.00	-
		งบประมาณหลังโอนเปลี่ยนแปลง (บาท)	875,800.00	875,800.00	-
		ผลการเบิกจ่าย (บาท)	852,380.00	852,380.00	-
		คงเหลือส่งคืน (บาท)	23,420.00	23,420.00	-
		กันเงินเหลือปี 62 (บาท)	-	-	-

มหาวิทยาลัยเทคโนโลยีราชมงคลสุวรรณภูมิ

ณ 1 ตุลาคม 2561 - 30 กันยายน 2562

7	สำนักวิทยบริการและเทคโนโลยีสารสนเทศ	จำนวน(รายการ)	1	1	-
		งบประมาณที่ได้รับจัดสรร (บาท)	-	-	-
		งบประมาณเหลือโอนเปลี่ยนแปลง (บาท)	360,000.00	360,000.00	-
		ผลการเบิกจ่าย (บาท)	360,000.00	360,000.00	-
		คงเหลือส่งคืน (บาท)	-	-	-
		กักเงินเหลือปี 62 (บาท)	-	-	-

ตารางที่ 41 รายการเบิกจ่ายรายการลงทุน งบประมาณเงินรายได้ ประจำปีงบประมาณ พ.ศ.2562 จำแนกตามรายการ และกระบวนการก่อนก่อ
มหาวิทยาลัยเทคโนโลยีราชมงคลสุวรรณภูมิ
ณ 1 ตุลาคม 2561 - 30 กันยายน 2562

แหล่งงบประมาณ/แผนงาน/ผลผลิต/งบรายจ่าย/หมวดรายจ่าย/รายการ ที่คำบัญชี	หน่วยงาน	ศูนย์พื้นที่	หน่วยงาน เบิกจ่าย	งบประมาณได้รับ จัดสรร	งบประมาณหลัง โอนเปลี่ยนแปลง	เริ่มต้นสัญญา	สิ้นสุดสัญญา	วงเงินอนุมัติทุน	ผลการดำเนินงาน		คงเหลือส่งคืน	คืนเงินไว้ เบิกจ่าย	รายละเอียดสถานะ
									เบิกจ่ายเสร็จสิ้น	คืนเงินไว้เบิกจ่าย			
รวมทั้งสิ้น (43 รายการ)	-	-	-	6,648,700	8,249,080.00	-	-	7,497,900.39	43	-	751,179.61	-	-
1.1 ค่าคุณิณฑ์ (41 รายการ)	-	-	-	6,031,000	7,631,380.00	-	-	6,897,600.39	41	-	733,779.61	-	-
1 คุรุภัณฑ์สำนักงาน	ศศ.	ทันตรา	กค.	-	249,600.00	9 ส.ค.62	8 ก.ย.62	249,600.00	1	-	-	-	ส่งมอบและเบิกจ่ายแล้ว
2 คุรุภัณฑ์แม่บ้านแม่บ้านเครื่องจักร(PP)อาคาร ปฏิบัติการด้านวิศวกรรมการผลิตชิ้นส่วนอุตสาหกรรม ศูนย์พระนครศรีอยุธยาทันตรา จำนวน 1 ชุด	วส.	นพบุรี	กบม.	-	967,280.00	24 ก.ค.62	21 ก.ย.62	668,750.00	1	-	298,530.00	-	ส่งมอบและเบิกจ่ายแล้ว
3 ชุดคุรุภัณฑ์ประจำสำนักงานสาขาวิศวกรรมการผลิต ศูนย์พระนครศรีอยุธยา ทันตรา 1 ชุด	วส.	ทันตรา	กค.	199,400	199,400.00	10 พ.ค.62	9 ก.ค.62	192,700.00	1	-	6,700.00	-	ส่งมอบและเบิกจ่ายแล้ว
4 ชุดคุรุภัณฑ์ประจำสำนักงานสาขาวิศวกรรมเครื่องกล ศูนย์พระนครศรีอยุธยา ทันตรา 1 ชุด	วส.	ทันตรา	กค.	199,400	199,400.00	10 พ.ค.62	9 ก.ค.62	192,700.00	1	-	6,700.00	-	ส่งมอบและเบิกจ่ายแล้ว
5 ชุดคุรุภัณฑ์สำนักงานสาขาวิศวกรรมไฟฟ้า ศูนย์พระนครศรีอยุธยา ทันตรา 1 ชุด	วส.	ทันตรา	กค.	199,200	199,200.00	10 พ.ค.62	9 ก.ค.62	179,600.00	1	-	19,600.00	-	ส่งมอบและเบิกจ่ายแล้ว
6 คุรุภัณฑ์เครื่องตัดเชื่อมที่ประจำตำแหน่งคณบดี	คอ.	สุพรรณบุรี	กตส.	-	23,500.00	23 พ.ค.62	23 มิ.ย.62	23,500.00	1	-	-	-	ส่งมอบและเบิกจ่ายแล้ว
7 ชุดคุรุภัณฑ์กับปฏิบัติการไฟฟ้า 1 ชุด	คอ.	นพบุรี	กบม.	1,000,000	1,000,000.00	11 ก.พ.62	28 มี.ค. 62	980,000.00	1	-	20,000.00	-	ส่งมอบและเบิกจ่ายแล้ว
8 เครื่องยนต์แก๊สโซลีนสูบลดแรงดัน 3 เครื่อง	ทอ.	ทันตรา	กค.	36,000	36,000.00	30 ต.ค.61	30 พ.ย.61	36,000.00	1	-	-	-	ส่งมอบและเบิกจ่ายแล้ว
9 เครื่องยนต์ดีเซลสูบลดแรงดันรวมพร้อมตัวอากาศ 3 เครื่อง	ทอ.	ทันตรา	กค.	66,000	66,000.00	30 ต.ค.61	30 เม.ย.61	66,000.00	1	-	-	-	ส่งมอบและเบิกจ่ายแล้ว
10 เครื่องยนต์ดีเซลสูบลดแรงดันพร้อมตัวหน้า 1 เครื่อง	ทอ.	ทันตรา	กค.	75,000	75,000.00	30 ต.ค.61	30 พ.ย.61	75,000.00	1	-	-	-	ส่งมอบและเบิกจ่ายแล้ว
11 เครื่องวัดความหนาของแผ่นฟิล์ม (Digimatic Thickness Gauge) 1 ชิ้น	ทอ.	ทันตรา	กค.	10,400	10,400.00	23 ต.ค.61	21 ธ.ค.61	10,400.00	1	-	-	-	ส่งมอบและเบิกจ่ายแล้ว
12 เครื่องคอมพิวเตอร์ สำหรับงานประมวลผล แบบที่ 1 3 เครื่อง	ทอ.	ทันตรา	กค.	65,700	65,700.00	17 พ.ย.61	2 ธ.ค.61	65,700.00	1	-	-	-	ส่งมอบและเบิกจ่ายแล้ว
13 เครื่องสำรองไฟ ขนาด 800 VA 3 เครื่อง	ทอ.	ทันตรา	กค.	8,200	8,200.00	17 พ.ย.61	2 ธ.ค.61	7,469.99	1	-	730.01	-	ส่งมอบและเบิกจ่ายแล้ว
14 ชุดคุรุภัณฑ์โต๊ะเก้าอี้เพื่อการศึกษ 1 ชุด	บพ.	สุพรรณบุรี	กตส.	592,000	592,000.00	22 ก.พ.62	23 มี.ค.62	353,300.00	1	-	238,700.00	-	ส่งมอบและเบิกจ่ายแล้ว
15 เครื่องพิมพ์แบบเลเซอร์สี สำหรับบริการคณาเขต A3 1 เครื่อง	บพ.	วาสุกรี	กค.	130,000	130,000.00	3 ธ.ค.61	12 ธ.ค.61	71,900.00	1	-	58,100.00	-	ส่งมอบและเบิกจ่ายแล้ว

แหล่งงบประมาณ/แผนงาน/ผลิตภัณฑ์/สาขา/หน่วยงาน/อาคาร/วิทยากร ที่ดำเนิน	หน่วยงาน	ศูนย์พื้นที่	หน่วยงาน เบิกจ่าย	งบประมาณได้รับ จัดสรร	งบประมาณหลัง โอนเปลี่ยนแปลง	เริ่มต้นสัญญา	สิ้นสุดสัญญา	วงเงินอนุมัติก่อน	ผลการดำเนินงาน		ค่างาน	รวมเงินไว้ เบิกจ่าย	รายละเอียดสถานะ	
									เบิกจ่ายเสร็จสิ้น	เบิกจ่าย				
16 เครื่องมัลติมีเดียโปรเจคเตอร์ ระดับ XGA ขนาด 3,500 ANSI Lumens 5 เครื่อง	บพ.	วาสุกรี	กค.	151,500	151,500.00	3 ธ.ค.61	12 ธ.ค.61	114,500.00	1	-	114,500.00	37,000.00	-	ส่งมอบและเบิกจ่ายแล้ว
17 ชุดความรู้พื้นที่สำนักงานสาขาวิชาการจัดการ 1 ชุด	บพ.	นนทบุรี	กน.	218,500	218,500.00	20 ธ.ค.61	21 ม.ค.62	217,300.00	1	-	217,300.00	1,200.00	-	ส่งมอบและเบิกจ่ายแล้ว
18 เครื่องพิมพ์เลเซอร์สี ขนาด 1 เครื่อง	บพ.	วาสุกรี	กค.	95,000	95,000.00			91,900.00	1	-	91,900.00	3,100.00	-	ส่งมอบและเบิกจ่ายแล้ว
19 ชุดความรู้พื้นที่ปรับปรุงห้องระบบเครือข่าย อาคาร 6 1 ชุด	วท.	สุพรรณบุรี	กส.	300,000	300,000.00	15 ก.พ.62	16 มี.ค.62	297,900.00	1	-	297,900.00	2,100.00	-	ส่งมอบและเบิกจ่ายแล้ว
20 ชุดความรู้ห้องปฏิบัติการศิลปะและการออกแบบ	วท.	หันตรา	กค.	100,000	100,000.00	29 ธ.ค.61	11 ก.พ.62	100,000.00	1	-	100,000.00	-	-	ส่งมอบและเบิกจ่ายแล้ว
21 เครื่องคอมพิวเตอร์ สำหรับงานสำนักงาน 17 เครื่อง	วท.	หันตรา	กค.	272,000	272,000.00	27 ธ.ค.61	25 ม.ค.62	272,000.00	1	-	272,000.00	-	-	ส่งมอบและเบิกจ่ายแล้ว
22 โปรแกรม MATLAB Concurrent Classroom License 1 ชุด	วส.	สุพรรณบุรี	กส.	28,800	28,800.00	13 มี.ค.62	11 เม.ย.62	28,800.00	1	-	28,800.00	-	-	ส่งมอบและเบิกจ่ายแล้ว
23 โต๊ะประชุม 20 ตัว	วส.	สุพรรณบุรี	กส.	79,300	79,300.00	9 ก.พ.62	10 มี.ค.62	74,100.00	1	-	74,100.00	5,200.00	-	ส่งมอบและเบิกจ่ายแล้ว
24 เก้าอี้ 40 ตัว	วส.	สุพรรณบุรี	กส.	31,500	31,500.00	9 ก.พ.62	10 มี.ค.62	29,400.00	1	-	29,400.00	2,100.00	-	ส่งมอบและเบิกจ่ายแล้ว
25 ไซท์บอร์ดกระดาษ 2 ชุด	วส.	สุพรรณบุรี	กส.	17,200	17,200.00	9 ก.พ.62	10 มี.ค.62	16,070.00	1	-	16,070.00	1,130.00	-	ส่งมอบและเบิกจ่ายแล้ว
26 กระดานไวท์บอร์ด 6 ชุด	วส.	สุพรรณบุรี	กส.	14,800	14,800.00	9 ก.พ.62	10 มี.ค.62	13,830.00	1	-	13,830.00	970.00	-	ส่งมอบและเบิกจ่ายแล้ว
27 ปืนน้ำแบบรีด 2 เครื่อง	วส.	นนทบุรี	กน.	132,700	132,700.00	19 ธ.ค.61	19 มี.ค.62	132,680.00	1	-	132,680.00	20.00	-	ส่งมอบและเบิกจ่ายแล้ว
28 ตู้เอกสาร 1 เครื่อง	วส.	นนทบุรี	กน.	65,800	65,800.00	19 ธ.ค.61	19 มี.ค.62	65,800.00	1	-	65,800.00	-	-	ส่งมอบและเบิกจ่ายแล้ว
29 ชุดความรู้ห้องคอมพิวเตอร์เพื่อการเขียนโปรแกรมขั้นพื้นฐาน และประยุกต์ 1 ชุด	วส.	นนทบุรี	กน.	965,000	965,000.00	20 ธ.ค.61	4 ก.พ.62	947,592.00	1	-	947,592.00	17,408.00	-	ส่งมอบและเบิกจ่ายแล้ว
30 ครุภัณฑ์ชุดขนถ่ายอุปกรณ์พิมพ์ 1 ชุด	วส.	นนทบุรี	กน.	200,000	200,000.00	18 ธ.ค.61	17 ม.ค.62	199,341.00	1	-	199,341.00	659.00	-	ส่งมอบและเบิกจ่ายแล้ว
31 เครื่องปรับอากาศแบบแยกส่วน ชนิดแขวน (มีระบบพอกอากาศ) ขนาด 36,000 บีทียู 8 เครื่อง	วส.	นนทบุรี	กน.	376,000	376,000.00	19 ธ.ค.61	18 ม.ค.62	374,949.40	1	-	374,949.40	1,050.60	-	ส่งมอบและเบิกจ่ายแล้ว
32 ชุดโต๊ะทำงานพร้อมเก้าอี้ 6 ชุด	วส.	นนทบุรี	กน.	56,000	56,000.00	3 ธ.ค.61	6 ธ.ค.61	53,238.00	1	-	53,238.00	2,762.00	-	ส่งมอบและเบิกจ่ายแล้ว
33 เครื่องปรับอากาศแบบแยกส่วน ชนิดแขวน (มีระบบพอกอากาศ) ขนาด 36,000 บีทียู 4 เครื่อง	วส.	สุพรรณบุรี	กส.	188,000	188,000.00	23 ม.ค.62	21 ก.พ.62	184,000.00	1	-	184,000.00	4,000.00	-	ส่งมอบและเบิกจ่ายแล้ว
34 จอรับภาพ ชนิดมอดูร์ไฟฟ้า ขนาด 120 นิ้ว 1 เครื่อง	วส.	สุพรรณบุรี	กส.	13,100	13,100.00	16 ม.ค.62	14 ก.พ.62	13,100.00	1	-	13,100.00	-	-	ส่งมอบและเบิกจ่ายแล้ว
35 เครื่องคอมพิวเตอร์ สำหรับงานสำนักงาน 1 เครื่อง	วส.	สุพรรณบุรี	กส.	16,000	16,000.00	16 ม.ค.62	14 ก.พ.62	16,000.00	1	-	16,000.00	-	-	ส่งมอบและเบิกจ่ายแล้ว
36 ตู้เก็บเอกสารดีกอนเบดท์ 2 ใบ จำนวน 1 ตู้	คศ.	สุพรรณบุรี	กส.	9,000	9,000.00	14 มี.ค.62	12 เม.ย.62	5,500.00	1	-	5,500.00	3,500.00	-	ส่งมอบและเบิกจ่ายแล้ว
37 ตู้เก็บเอกสารดีกอนเบดท์ จำนวน 2 ตู้	คศ.	สุพรรณบุรี	กส.	12,000	12,000.00	14 มี.ค.62	12 เม.ย.62	9,480.00	1	-	9,480.00	2,520.00	-	ส่งมอบและเบิกจ่ายแล้ว
38 เครื่องพิมพ์ Multifunction จำนวน 3 เครื่อง	คศ.	หันตรา	กค.	51,000	51,000.00	15 ม.ค.62	20 ก.พ.62	51,000.00	1	-	51,000.00	-	-	ส่งมอบและเบิกจ่ายแล้ว
39 ฉากกันห้อง จำนวน 7 ชุด	คศ.	นนทบุรี	กน.	42,000	42,000.00	1 ธ.ค.61	25 ธ.ค.61	42,000.00	1	-	42,000.00	-	-	ส่งมอบและเบิกจ่ายแล้ว
40 เก้าอี้ทำงาน จำนวน 5 ตัว	คศ.	หันตรา	กค.	14,500	14,500.00	1 ม.ค.62	28 ม.ค.62	14,500.00	1	-	14,500.00	-	-	ส่งมอบและเบิกจ่ายแล้ว
41 เครื่องสำรองไฟฟ้า ขนาด 20 KVA จำนวน 1 เครื่อง	คส.	หันตรา	กค.	-	360,000.00	2 เม.ย.62	พ.ค.62	360,000.00	1	-	360,000.00	-	-	ส่งมอบและเบิกจ่ายแล้ว

แหล่งงบประมาณ/แผนงาน/ผลผลิต/รายการจ่าย/หมวดจ่าย/รายการ ที่สำคัญ	หน่วยงาน	ศูนย์พื้นที่	หน่วย เบิกจ่าย	งบประมาณได้รับ จัดสรร	งบประมาณหลัง โอนเปลี่ยนแปลง	เริ่มต้นสัญญา	สิ้นสุดสัญญา	วงเงินก่อนผูกพัน	ผลการดำเนินงาน		คงเหลือส่งคืน	กัมเงินไว้ เบิกจ่าย	รายละเอียดสถานะ
									เบิกจ่ายเสร็จสิ้น	กัมเงินไว้เบิกจ่าย			
1.2 ค่าที่ดินและสิ่งก่อสร้าง (2 รายการ)				617,700	617,700.00			600,300.00	2	-	17,400.00	-	-
42 โครงการฐานการเรียนรู้ ภูมิปัญญาท้องถิ่นเฉพาะชำ สาขาภูมิ สถาปัตยกรรม 1 โครงการ	วส.	นนทบุรี	กบน.	120,000	120,000.00	9 มี.ค.62	7 พ.ค.62	120,000.00	1	-	-	-	ส่งมอบและเบิกจ่ายแล้ว
43 งานปรับปรุงห้องโถง ชั้น 1 อาคาร 22 1 รายการ	ศศ.	หันตรา	กค.	497,700	497,700.00	11 มี.ค.62	25 เม.ย.62	480,300.00	1	-	17,400.00	-	ส่งมอบและเบิกจ่ายแล้ว

14. ผลการเบิกจ่ายงบประมาณเงินรายได้
ประจำปีงบประมาณ พ.ศ.2562
จำแนกตามมิติต่างๆ

ตารางที่ 4.2. สรุปผลการเบิกจ่ายงบประมาณเงินรายได้ ประจำปีงบประมาณ พ.ศ.2562 จำแนกรายไตรมาส และหน่วยงาน

ภาพรวม

	ประเภทรายจ่าย	เป้าหมาย	มทรส.	หน่วยงาน											
				สอ.	คอ.	ทอ.	บพ.	วท.	วส.	ศศ.	สวพ.	สวศ.	สวท.	สตน.	
ไตรมาส 1	ภาพรวม	32.00	16.26	22.34	5.70	13.97	5.96	4.75	3.50	4.33	5.41	2.79	14.86	1.08	
	รายจ่ายประจำ	36.00	16.52	22.34	6.61	9.10	5.54	5.32	3.68	4.59	5.41	2.79	14.86	1.08	
	รายจ่ายลงทุน	20.00	6.27	-	-	67.74	15.70	-	-	1.83	-	-	-	-	
ไตรมาส 2	ภาพรวม	54.00	31.43	34.45	16.35	33.02	26.92	22.76	26.41	22.53	72.50	29.15	38.63	3.62	
	รายจ่ายประจำ	57.00	30.86	34.45	18.94	26.99	26.28	13.46	21.39	22.87	72.50	31.54	38.63	3.62	
	รายจ่ายลงทุน	45.00	52.13	-	-	99.72	41.75	99.69	73.05	17.17	-	-	-	-	
ไตรมาส 3	ภาพรวม	77.00	44.29	45.65	38.53	48.66	41.46	30.34	41.02	39.82	76.68	61.25	58.58	31.76	
	รายจ่ายประจำ	80.00	43.33	45.65	29.21	44.05	40.15	21.97	38.40	36.32	76.68	58.07	58.58	31.76	
	รายจ่ายลงทุน	65.00	74.89	-	95.75	99.72	71.52	99.69	58.64	96.26	-	100.00	-	-	
ไตรมาส 4	ภาพรวม	100.00	66.60	66.06	60.73	74.62	69.31	45.26	71.19	57.21	89.99	88.52	86.92	48.38	
	รายจ่ายประจำ	100.00	65.81	66.06	54.66	72.35	69.21	38.69	68.32	53.65	89.99	87.58	86.92	48.38	
	รายจ่ายลงทุน	100.00	90.89	-	98.05	99.72	71.52	99.69	90.52	97.33	-	100.00	-	-	

ตารางที่ 43 สรุปผลการเบิกจ่ายงบประมาณเงินรายได้ ประจำปีงบประมาณ พ.ศ.2562 จำแนกรายไตรมาส และหน่วยเบิกจ่าย

ภาพรวม

	ประเภทรายจ่าย	เป้าหมาย	มทรส.	หน่วยเบิกจ่าย		
				กค.	กปน.	กบส.
ไตรมาส 1	ภาพรวม	32.00	16.26	19.29	4.72	9.08
	รายจ่ายประจำ	36.00	16.52	19.32	4.97	9.75
	รายจ่ายลงทุน	20.00	6.27	16.74	1.68	-
ไตรมาส 2	ภาพรวม	54.00	31.43	32.17	28.16	30.63
	รายจ่ายประจำ	57.00	30.86	32.09	25.18	29.23
	รายจ่ายลงทุน	45.00	52.13	38.58	64.01	49.50
ไตรมาส 3	ภาพรวม	77.00	44.29	43.56	46.71	46.88
	รายจ่ายประจำ	80.00	43.33	43.21	43.47	44.48
	รายจ่ายลงทุน	65.00	74.89	71.78	75.61	78.59
ไตรมาส 4	ภาพรวม	100.00	66.60	63.81	75.86	76.94
	รายจ่ายประจำ	100.00	65.81	63.38	74.06	76.68
	รายจ่ายลงทุน	100.00	90.89	94.63	91.75	80.36

สำนักงานอธิการบดี

ที่	ประเภท รายจ่าย	เป้าหมาย มติ ครม.	เป้าหมาย มหาวิทยาลัย	จัดสรรตั้งโอนเปลี่ยนแปลง/เบิกจ่าย	สร.รวม	หน่วยงาน										
						สอ.ส่วนกลาง	กก.	กค.	กค.	กค.	กค.	กค.	กค.	กค.	กค.	กค.
ภาพรวม		ไตรมาส 4 (100.00)		จัดสรรตั้งโอนเปลี่ยนแปลง/เบิกจ่าย	170,955,330.00	132,881,175.38	12,981,334.62	59,700.00	67,200.00	1,126,820.00	6,085,800.00	6,735,000.00	6,403,100.00	3,950,400.00	664,800.00	
				จัดสรรตั้งโอนเปลี่ยนแปลง	112,927,852.68	76,610,579.91	12,699,001.98	39,208.00	46,085.00	992,269.15	5,077,261.64	6,629,004.46	6,270,085.93	3,941,547.48	622,809.13	
				เบิกจ่าย(รายละ)	66.06	57.65	97.83	65.68	68.58	88.06	83.43	97.92	98.43	99.78	93.68	
				คงเหลือส่งคืน(บาท)	54,369,967.32	52,613,085.47	282,332.64	20,492.00	21,115.00	134,550.85	1,008,538.36	105,995.54	133,014.07	8,852.52	41,990.87	
				คงเหลือส่งคืน(ร้อยละ)	31.80	39.59	2.17	34.32	31.42	11.94	16.57	1.57	2.08	0.22	6.32	
1. รายจ่ายประจำ		ไตรมาส 4 (100.00)		กันเงินไปเบิกจ่ายเหลือปี 62(บาท)	3,657,510.00	3,657,510.00	-	-	-	-	-	-	-	-		
				กันเงินไปเบิกจ่ายเหลือปี 62(ร้อยละ)	2.14	2.75	-	-	-	-	-	-	-	-		
				จัดสรรตั้งโอนเปลี่ยนแปลง	170,955,330.00	132,881,175.38	12,981,334.62	59,700.00	67,200.00	1,126,820.00	6,085,800.00	6,735,000.00	6,403,100.00	3,950,400.00	664,800.00	
				เบิกจ่าย(รายละ)	112,927,852.68	76,610,579.91	12,699,001.98	39,208.00	46,085.00	992,269.15	5,077,261.64	6,629,004.46	6,270,085.93	3,941,547.48	622,809.13	
				คงเหลือส่งคืน(บาท)	66.06	57.65	97.83	65.68	68.58	88.06	83.43	97.92	98.43	99.78	93.68	
2. รายจ่ายลงทุน		ไตรมาส 4 (100.00)		กันเงินไปเบิกจ่ายเหลือปี 62(บาท)	3,657,510.00	3,657,510.00	-	-	-	-	-	-	-	-		
				กันเงินไปเบิกจ่ายเหลือปี 62(ร้อยละ)	2.14	2.75	-	-	-	-	-	-	-	-		
				จัดสรรตั้งโอนเปลี่ยนแปลง	-	-	-	-	-	-	-	-	-	-	-	
				เบิกจ่าย(บาท)	-	-	-	-	-	-	-	-	-	-	-	
				คงเหลือส่งคืน(บาท)	-	-	-	-	-	-	-	-	-	-	-	

หมายเหตุ : 1. กันเงินไปเบิกจ่ายเหลือปี 62 จำนวน 2 รายการ วงเงิน 3657510.00 บาท แบ่งเป็น งบบุคลากร 1 รายการ วงเงิน 1,875,510.00 บาท และงบกลาง 1 รายการ วงเงิน 1,782,000.00 บาท

2. วงเงินคงเหลือส่งคืน จำนวนตามแผนงาน วงเงินรวม 84,113,890.97 บาท ได้ดังนี้

2.1 แผนงานบุคลากรภาครัฐ วงเงินคงเหลือส่งคืน 3,649,847.21 บาท

2.2 แผนงานพื้นฐาน วงเงินคงเหลือส่งคืน 51,103,756.68 บาท

2.3 งบกลาง วงเงินคงเหลือส่งคืน 29,360,287.08 บาท

ตารางที่ 45 ผลการเบิกจ่ายงบประมาณเงินรายได้ ประจำปีงบประมาณ พ.ศ.2562 จำแนกตามประเภทรายจ่าย และหน่วยเบิกจ่าย
มหาวิทยาลัยเทคโนโลยีราชมงคลสุวรรณภูมิ
ณ 1 ตุลาคม 2561 -30 กันยายน 2562

ที่	ประเภท รายจ่าย	เป้าหมาย มิติ ครม.	เป้าหมาย มหาวิทยาลัย	จัดสรรหลังโอนเปลี่ยนแปลง/เบิกจ่าย	มทรส.	หน่วยเบิกจ่าย		
						กค.	กบน.	กบส.
ภาพรวม	ไตรมาส 4 (100.00)	ไตรมาส 4 (100.00)	ไตรมาส 4 (100.00)	จัดสรรหลังโอนเปลี่ยนแปลง	262,764,000.00	203,609,014.97	40,723,500.03	18,431,485.00
				เบิกจ่าย(บาท)	174,992,599.03	129,917,379.23	30,893,711.99	14,181,507.81
				เบิกจ่าย(ร้อยละ)	66.60	63.81	75.86	76.94
				คงเหลือส่งคืน(บาท)	84,113,890.97	70,034,125.74	9,829,788.04	4,249,977.19
				คงเหลือส่งคืน(ร้อยละ)	32.01	34.40	24.14	23.06
				กัณเงินไว้เบิกจ่ายเหลือมีปี 62(บาท)	3,657,510.00	-	-	-
กัณเงินไว้เบิกจ่ายเหลือมีปี 62(ร้อยละ)	1.39	1.80	-	-				
1. รายจ่ายประจำ	ไตรมาส 4 (100.00)	ไตรมาส 4 (100.00)	ไตรมาส 4 (100.00)	จัดสรรหลังโอนเปลี่ยนแปลง	254,514,920.00	200,828,414.97	36,580,220.03	17,106,285.00
				เบิกจ่าย(บาท)	167,494,698.64	127,286,109.24	27,092,061.59	13,116,527.81
				เบิกจ่าย(ร้อยละ)	65.81	63.38	74.06	76.68
				คงเหลือส่งคืน(บาท)	83,362,711.36	69,884,795.73	9,488,158.44	3,989,757.19
				คงเหลือส่งคืน(ร้อยละ)	32.75	34.80	25.94	23.32
				กัณเงินไว้เบิกจ่ายเหลือมีปี 62(บาท)	3,657,510.00	3,657,510.00	-	-
				กัณเงินไว้เบิกจ่ายเหลือมีปี 62(ร้อยละ)	1.44	1.82	-	-
				จัดสรรหลังโอนเปลี่ยนแปลง	8,249,080.00	2,780,600.00	4,143,280.00	1,325,200.00
				เบิกจ่าย(บาท)	7,497,900.39	2,631,269.99	3,801,650.40	1,064,980.00
				เบิกจ่าย(ร้อยละ)	90.89	94.63	91.75	80.36
2. รายจ่ายลงทุน	ไตรมาส 4 (100.00)	ไตรมาส 4 (100.00)	ไตรมาส 4 (100.00)	คงเหลือส่งคืน(บาท)	751,179.61	149,330.01	341,629.60	260,220.00
				คงเหลือส่งคืน(ร้อยละ)	9.11	5.37	8.25	19.64
				กัณเงินไว้เบิกจ่ายเหลือมีปี 62(บาท)	-	-	-	-
				กัณเงินไว้เบิกจ่ายเหลือมีปี 62(ร้อยละ)	-	-	-	-

ตารางที่ 46 ผลการเบิกจ่ายงบประมาณเงินรายได้ ประจำปีงบประมาณ พ.ศ.2562 จำนวนตามแผนงาน ผลผลิต/โครงการ และหน่วยงานระดับคณะหรือเทียบเท่า

มหาวิทยาลัยเทคโนโลยีราชมงคลธัญบุรี

ณ 1 ตุลาคม 2561 -30 กันยายน 2562

ภาพรวม

ที่	แผนงาน ผลผลิต/โครงการ	มพรศ.	หน่วยงาน										ต.ณ.
			สบ.	คอ.	ทอ.	บพ.	วท.	วส.	ศค.	สพท.	สจส.	สจท.	
รวมทั้งสิ้น			170,955,330.00	7,307,500.00	3,152,100.00	28,373,400.00	6,235,300.00	29,856,200.00	10,722,400.00	717,400.00	4,753,500.00	541,450.00	149,420.00
จัดสรรหลังโอนเปลี่ยนแปลง		262,764,000.00	170,955,330.00	7,307,500.00	3,152,100.00	28,373,400.00	6,235,300.00	29,856,200.00	10,722,400.00	717,400.00	4,753,500.00	541,450.00	149,420.00
เบิกจ่าย		174,992,599.03	112,927,852.68	4,438,063.49	2,352,082.14	19,665,750.66	2,822,118.90	21,255,678.42	6,134,718.56	645,595.69	4,207,818.01	470,630.00	72,290.48
ร้อยละ		66.60	66.06	60.73	74.62	69.31	45.26	71.19	57.21	89.99	88.52	86.92	48.38
1. แผนงานบุคลากรภาครัฐ													
จัดสรรหลังโอนเปลี่ยนแปลง		28,016,700.00	24,509,100.00	386,400.00	120,000.00	1,018,800.00	508,800.00	448,800.00	1,024,800.00	-	-	-	-
เบิกจ่าย		24,366,852.79	21,690,043.60	314,935.71	120,000.00	565,074.74	494,771.54	245,530.42	936,496.78	-	-	-	-
ร้อยละ		86.97	88.50	81.51	100.00	55.46	97.24	54.71	91.38	-	-	-	-
1.1 รายการบุคลากรภาครัฐ													
จัดสรรหลังโอนเปลี่ยนแปลง		28,016,700.00	24,509,100.00	386,400.00	120,000.00	1,018,800.00	508,800.00	448,800.00	1,024,800.00	-	-	-	-
เบิกจ่าย		24,366,852.79	21,690,043.60	314,935.71	120,000.00	565,074.74	494,771.54	245,530.42	936,496.78	-	-	-	-
ร้อยละ		86.97	88.50	81.51	100.00	55.46	97.24	54.71	91.38	-	-	-	-
2. แผนงานพื้นฐาน													
จัดสรรหลังโอนเปลี่ยนแปลง		197,823,200.00	119,949,630.00	6,197,900.00	2,514,200.00	23,808,100.00	4,717,200.00	26,264,900.00	8,209,500.00	717,400.00	4,753,500.00	541,450.00	149,420.00
เบิกจ่าย		144,843,933.32	85,486,596.16	4,123,127.78	2,232,082.14	19,070,759.92	2,327,347.36	21,010,148.00	5,198,221.78	645,595.69	4,207,818.01	470,630.00	72,290.48
ร้อยละ		73.22	71.27	66.52	88.78	80.10	49.34	79.99	63.32	89.99	88.52	86.92	48.38
2.1 แผนงานพื้นฐานด้านการพัฒนาและเสริมสร้างศักยภาพคน													
จัดสรรหลังโอนเปลี่ยนแปลง		197,823,200.00	119,949,630.00	6,197,900.00	2,514,200.00	23,808,100.00	4,717,200.00	26,264,900.00	8,209,500.00	717,400.00	4,753,500.00	541,450.00	149,420.00
เบิกจ่าย		144,843,933.32	85,486,596.16	4,123,127.78	2,232,082.14	19,070,759.92	2,327,347.36	21,010,148.00	5,198,221.78	645,595.69	4,207,818.01	470,630.00	72,290.48
ร้อยละ		73.22	71.27	66.52	88.78	80.10	49.34	79.99	63.32	89.99	88.52	86.92	48.38
2.1.1 ผลผลิตผู้สำเร็จการศึกษา													
จัดสรรหลังโอนเปลี่ยนแปลง		22,149,001.79	1,381,701.79	-	-	13,017,800.00	-	-	7,749,500.00	-	-	-	-
เบิกจ่าย		15,636,205.30	1,011,662.65	-	-	9,855,220.87	-	-	4,769,321.78	-	-	-	-
ร้อยละ		70.60	73.22	-	-	75.71	-	-	61.54	-	-	-	-
2.1.2 ผลผลิตผู้สำเร็จการศึกษา													
จัดสรรหลังโอนเปลี่ยนแปลง		173,644,998.21	117,502,928.21	6,157,600.00	2,458,200.00	10,717,400.00	4,657,200.00	26,134,900.00	-	572,400.00	4,753,500.00	541,450.00	149,420.00
เบิกจ่าย		128,454,257.29	84,445,383.51	4,087,695.98	2,176,122.14	9,190,555.05	2,327,347.36	20,958,719.07	-	517,695.69	4,207,818.01	470,630.00	72,290.48
ร้อยละ		73.98	71.87	66.38	88.53	85.75	49.97	80.19	-	90.44	88.52	86.92	48.38
2.1.3 ผลผลิตผลงานการให้บริการ													
จัดสรรหลังโอนเปลี่ยนแปลง		1,628,200.00	1,000,000.00	40,300.00	40,000.00	72,900.00	30,000.00	60,000.00	240,000.00	145,000.00	-	-	-
เบิกจ่าย		436,931.80	0.00	35,431.80	40,000.00	24,300.00	0.00	0.00	209,300.00	127,900.00	-	-	-
ร้อยละ		26.84	0.00	87.92	100.00	33.33	0.00	0.00	87.21	88.21	-	-	-
2.1.4 ผลผลิตผลงานทำนุบำรุงศิลปวัฒนธรรม													
จัดสรรหลังโอนเปลี่ยนแปลง		401,000.00	65,000.00	-	16,000.00	-	30,000.00	70,000.00	220,000.00	-	-	-	-
เบิกจ่าย		316,538.93	29,550.00	-	15,960.00	-	0.00	51,428.93	219,600.00	-	-	-	-
ร้อยละ		78.94	45.46	-	99.75	-	0.00	73.47	99.82	-	-	-	-

ที่	แผนงาน ผลผลิต/โครงการ	จัดสรรหลังโอนเปลี่ยนแปลง/ เบิกจ่าย	มพร.	หน่วยงาน											
				ศอ.	คอ.	ทอ.	บพ.	วท.	วส.	ศค.	สวท.	สวส.	สวท.	ตตบ.	
3.1.งบกลางหน่วยงาน		จัดสรรหลังโอนเปลี่ยนแปลง	9,026,300.00	8,300,300.00	100,000.00	50,000.00	56,000.00	340,000.00	150,000.00	-	-	-	-		
			5,781,812.92	5,751,212.92	0.00	30,600.00	0.00	0.00	0.00	0.00	0.00	-	-	-	
			64.06	69.29	0.00	61.20	0.00	0.00	0.00	0.00	0.00	-	-	-	
3.2.งบกลางตามมติสภา มหาวิทยาลัย		จัดสรรหลังโอนเปลี่ยนแปลง	27,897,800.00	18,196,300.00	417,900.00	3,496,500.00	953,300.00	2,802,500.00	1,338,100.00	-	-	-	-		
			0.00	0.00	0.00	0.00	0.00	0.00	0.00	0.00	0.00	-	-	-	
		ร้อยละ	0.00	0.00	0.00	0.00	0.00	0.00	0.00	-	-	-	-		

ตารางที่ 47 ผลการเบิกจ่ายงบประมาณเงินรายได้ ประจำปีงบประมาณ พ.ศ.2562 จำแนกตามแผนงาน ผลผลิต/โครงการ และหน่วยงานระดับกอง

มหาวิทยาลัยเทคโนโลยีราชมงคลสุวรรณภูมิ

ณ 1 ตุลาคม 2561 -30 กันยายน 2562

สำนักงานอธิการบดี

ที่	แผนงาน ผลผลิต/ โครงการ	จัดสรรสิ่งโอนเปลี่ยนแปลง/ เบิกจ่าย	สร.รวม	หน่วยงาน										
				สร.ส่วนกลาง	กค.	กค.	กค.	กค.	กค.	กค.	กค.	กค.	กค.	กค.
	รวมทั้งสิ้น		170,955,330.00	132,881,175.38	12,981,334.62	59,700.00	67,200.00	1,126,820.00	6,085,800.00	6,735,000.00	6,403,100.00	3,950,400.00	664,800.00	
		เบิกจ่าย	112,927,852.68	76,610,579.91	12,699,001.98	39,208.00	46,085.00	992,269.15	5,077,261.64	6,629,004.46	6,270,085.93	3,941,547.48	622,809.13	
		ร้อยละ	66.06	57.65	97.83	65.68	68.58	88.06	83.43	98.43	97.92	99.78	93.68	
1.	แผนงานบุคลากรภาครัฐ	จัดสรรสิ่งโอนเปลี่ยนแปลง	24,509,100.00	22,910,700.00	-	-	-	-	-	1,224,000.00	374,400.00	-	-	
		เบิกจ่าย	21,690,043.60	20,244,710.28	-	-	-	-	-	1,141,866.66	303,466.66	-	-	
		ร้อยละ	88.50	88.36	-	-	-	-	-	93.29	81.05	-	-	
1.1	รายการบุคลากรภาครัฐ	จัดสรรสิ่งโอนเปลี่ยนแปลง	24,509,100.00	22,910,700.00	-	-	-	-	-	1,224,000.00	374,400.00	-	-	
		เบิกจ่าย	21,690,043.60	20,244,710.28	-	-	-	-	-	1,141,866.66	303,466.66	-	-	
		ร้อยละ	88.50	88.36	-	-	-	-	-	93.29	81.05	-	-	
2.	แผนงานพื้นฐาน	จัดสรรสิ่งโอนเปลี่ยนแปลง	119,949,630.00	83,774,175.38	12,981,334.62	59,700.00	67,200.00	1,126,820.00	5,785,500.00	5,511,000.00	6,028,700.00	3,950,400.00	664,800.00	
		เบิกจ่าย	85,486,596.16	50,614,656.71	12,699,001.98	39,208.00	46,085.00	992,269.15	5,077,261.64	5,487,137.80	5,966,619.27	3,941,547.48	622,809.13	
		ร้อยละ	71.27	60.42	97.83	65.68	68.58	88.06	87.76	99.57	98.97	99.78	93.68	
2.1	แผนงานพื้นฐานด้านการพัฒนาและเสริมสร้างศักยภาพคน	จัดสรรสิ่งโอนเปลี่ยนแปลง	119,949,630.00	83,774,175.38	12,981,334.62	59,700.00	67,200.00	1,126,820.00	5,785,500.00	5,511,000.00	6,028,700.00	3,950,400.00	664,800.00	
		เบิกจ่าย	85,486,596.16	50,614,656.71	12,699,001.98	39,208.00	46,085.00	992,269.15	5,077,261.64	5,487,137.80	5,966,619.27	3,941,547.48	622,809.13	
		ร้อยละ	71.27	60.42	97.83	65.68	68.58	88.06	87.76	99.57	98.97	99.78	93.68	
2.1.1	ผลผลิตผู้สำเร็จการศึกษาด้านสังคมศาสตร์	จัดสรรสิ่งโอนเปลี่ยนแปลง	1,381,701.79	1,381,701.79	-	-	-	-	-	-	-	-	-	
		เบิกจ่าย	1,011,662.65	1,011,662.65	-	-	-	-	-	-	-	-	-	
		ร้อยละ	73.22	73.22	-	-	-	-	-	-	-	-	-	
2.1.2	ผลผลิตผู้สำเร็จการศึกษาด้านวิทยาศาสตร์และเทคโนโลยี	จัดสรรสิ่งโอนเปลี่ยนแปลง	117,502,928.21	81,392,473.59	12,916,334.62	59,700.00	67,200.00	1,126,820.00	5,785,500.00	5,511,000.00	6,028,700.00	3,950,400.00	664,800.00	
		เบิกจ่าย	84,445,383.51	49,602,994.06	12,669,451.98	39,208.00	46,085.00	992,269.15	5,077,261.64	5,487,137.80	5,966,619.27	3,941,547.48	622,809.13	
		ร้อยละ	71.87	60.94	98.09	65.68	68.58	88.06	87.76	99.57	98.97	99.78	93.68	
2.1.3	ผลผลิตแผนงานการให้บริการวิชาการ	จัดสรรสิ่งโอนเปลี่ยนแปลง	1,000,000.00	1,000,000.00	-	-	-	-	-	-	-	-	-	
		เบิกจ่าย	0.00	0.00	-	-	-	-	-	-	-	-	-	
		ร้อยละ	0.00	0.00	-	-	-	-	-	-	-	-	-	
2.1.4	ผลผลิตผลงานที่นำร่องศิลปวัฒนธรรม	จัดสรรสิ่งโอนเปลี่ยนแปลง	65,000.00	-	65,000.00	-	-	-	-	-	-	-	-	
		เบิกจ่าย	29,550.00	-	29,550.00	-	-	-	-	-	-	-	-	
		ร้อยละ	45.46	-	45.46	-	-	-	-	-	-	-	-	

ตารางที่ 48 ผลการเบิกจ่ายงบประมาณเงินรายได้ ประจำปีงบประมาณ พ.ศ.2562 จำนวนตามรายการจ่าย และหน่วยงานระดับคณะหรือเทียบเท่า

มหาวิทยาลัยเทคโนโลยีราชมงคลสุวรรณภูมิ

ณ 1 ตุลาคม 2561 -30 กันยายน 2562

ภาพรวม

ที่	งบรายจ่าย/รายการที่ สำคัญ	มทรส.	จัดสรรหลังโอนเปลี่ยนแปลง/ เบิกจ่าย	สอ.	คอ.	ทอ.	บพ.	วท.	วส.	ศต.	สวพ.	สวส.	สวท.	ตสน.	หน่วยงาน									
															คอ.	ทอ.	บพ.	วท.	วส.	ศต.	สวพ.	สวส.	สวท.	ตสน.
รวมทั้งสิ้น	จัดสรรหลังโอนเปลี่ยนแปลง	262,764,000.00	170,955,330.00	7,307,500.00	3,152,100.00	28,373,400.00	6,235,300.00	29,856,200.00	10,722,400.00	717,400.00	4,753,500.00	541,450.00	149,420.00											
	เบิกจ่าย	174,992,599.03	112,927,852.68	4,438,063.49	2,352,082.14	19,665,750.66	2,822,118.90	21,255,678.42	6,134,718.56	645,595.69	4,207,818.01	470,630.00	72,290.48											
	ร้อยละ	66.60	66.06	60.73	74.62	69.31	45.26	57.21	88.52	86.92	88.52	86.92	48.38											
1. งบประมาณ	จัดสรรหลังโอนเปลี่ยนแปลง	4,320,000.00	4,320,000.00	-	-	-	-	-	-	-	-	-	-											
	เบิกจ่าย	4,320,000.00	4,320,000.00	-	-	-	-	-	-	-	-	-	-											
	ร้อยละ	100.00	100.00	-	-	-	-	-	-	-	-	-	-											
1.1 ค่าจ้างประจำ	จัดสรรหลังโอนเปลี่ยนแปลง	4,320,000.00	4,320,000.00	-	-	-	-	-	-	-	-	-	-											
	เบิกจ่าย	4,320,000.00	4,320,000.00	-	-	-	-	-	-	-	-	-	-											
	ร้อยละ	100.00	100.00	-	-	-	-	-	-	-	-	-	-											
2. งานดำเนินงาน	จัดสรรหลังโอนเปลี่ยนแปลง	112,715,188.00	72,903,242.00	1,947,100.00	693,700.00	11,565,600.00	3,208,300.00	12,576,320.00	5,319,256.00	25,000.00	3,923,000.00	477,550.00	76,120.00											
	เบิกจ่าย	79,998,566.85	50,488,495.91	1,386,907.60	645,509.56	8,777,398.16	1,085,027.90	10,851,496.89	2,657,527.34	9,000.00	3,602,283.01	422,630.00	72,290.48											
	ร้อยละ	70.97	69.25	71.23	93.05	75.89	33.82	86.29	91.82	36.00	91.82	88.50	94.97											
2.1 ค่าใช้จ่ายบุคลากรภาครัฐ (ค่าตอบแทน ใช้ออ)	จัดสรรหลังโอนเปลี่ยนแปลง	8,839,200.00	5,331,600.00	386,400.00	120,000.00	1,018,800.00	508,800.00	448,800.00	1,024,800.00	-	-	-	-											
	เบิกจ่าย	7,105,334.79	4,428,525.60	314,935.71	120,000.00	565,074.74	494,771.54	245,550.42	936,496.78	-	-	-	-											
	ร้อยละ	80.38	83.06	81.51	100.00	55.46	97.24	91.38	54.71	-	-	-	-											
2.2 ค่าตอบแทนให้สอนและวัสดุ	จัดสรรหลังโอนเปลี่ยนแปลง	77,668,188.00	41,570,542.00	1,558,700.00	573,700.00	10,476,100.00	2,689,500.00	12,110,520.00	4,244,456.00	25,000.00	3,878,000.00	477,550.00	64,120.00											
	เบิกจ่าย	61,067,019.71	34,342,822.53	1,070,866.95	525,509.56	8,186,999.02	583,307.56	10,602,487.30	1,689,755.52	9,000.00	3,572,021.27	422,630.00	61,620.00											
	ร้อยละ	78.63	82.61	68.70	91.60	78.15	21.69	39.81	87.55	36.00	92.11	88.50	96.10											
2.3 ค่าสาธารณูปโภค	จัดสรรหลังโอนเปลี่ยนแปลง	26,207,800.00	26,001,100.00	2,000.00	-	70,700.00	10,000.00	17,000.00	50,000.00	-	45,000.00	-	12,000.00											
	เบิกจ่าย	11,826,212.35	11,717,147.78	1,104.94	-	25,324.40	6,948.80	3,479.17	31,275.04	-	30,261.74	-	10,670.48											
	ร้อยละ	45.12	45.06	55.25	-	35.82	69.49	20.47	62.55	-	67.25	-	88.92											
3. งบลงทุน	จัดสรรหลังโอนเปลี่ยนแปลง	8,249,080.00	-	1,023,500.00	261,300.00	1,187,000.00	672,000.00	3,869,480.00	875,800.00	-	360,000.00	-	-											
	เบิกจ่าย	7,497,900.39	-	1,003,500.00	260,569.99	848,900.00	669,900.00	3,502,650.40	852,380.00	-	360,000.00	-	-											
	ร้อยละ	90.89	-	98.05	99.72	71.52	99.69	97.33	90.52	-	100.00	-	-											

ที่	งบรายจ่าย/รายการที่สำคัญ	มทพรส.	จัดสรรหลังโอนเปลี่ยนแปลง/ เบิกจ่าย	มทพรส.	หน่วยงาน											
					สต.	คอ.	ทอ.	บพ.	วท.	วส.	ศศ.	สวพ.	สวส.	สวท.	ตต.	
5. งบรายจ่ายอื่น	จัดสรรหลังโอนเปลี่ยนแปลง	571,674,320.00	33,258,388.00	3,144,800.00	1,295,200.00	8,507,100.00	715,800.00	6,547,900.00	2,398,144.00	692,400.00	470,500.00	63,900.00	73,300.00			
	เบิกจ่าย	39,820,645.34	21,008,340.21	1,603,306.39	1,062,002.59	7,049,114.50	610,802.10	5,568,827.64	1,988,121.22	636,595.69	245,535.00	48,000.00	0.00			
	ร้อยละ	69.66	63.17	50.98	82.00	82.86	85.33	85.05	85.19	82.90	91.94	75.12	0.00			
5.1 ค่าใช้จ่ายในการรับสมัครนักศึกษา	จัดสรรหลังโอนเปลี่ยนแปลง	1,297,700.00	1,297,700.00	-	-	-	-	-	-	-	-	-	-			
	เบิกจ่าย	861,400.00	861,400.00	-	-	-	-	-	-	-	-	-	-			
	ร้อยละ	66.38	66.38	-	-	-	-	-	-	-	-	-	-			
5.2 ค่าใช้จ่ายในการทำบัตรนักศึกษา	จัดสรรหลังโอนเปลี่ยนแปลง	310,200.00	310,200.00	-	-	-	-	-	-	-	-	-	-			
	เบิกจ่าย	309,600.00	309,600.00	-	-	-	-	-	-	-	-	-	-			
	ร้อยละ	99.81	99.81	-	-	-	-	-	-	-	-	-	-			
5.3 ค่าใช้จ่ายในการตรวจโรคนักศึกษา	จัดสรรหลังโอนเปลี่ยนแปลง	571,900.00	571,900.00	-	-	-	-	-	-	-	-	-	-			
	เบิกจ่าย	470,145.00	470,145.00	-	-	-	-	-	-	-	-	-	-			
	ร้อยละ	82.21	82.21	-	-	-	-	-	-	-	-	-	-			
5.4 ค่าใช้จ่ายในการจัดทำคู่มือนักศึกษา	จัดสรรหลังโอนเปลี่ยนแปลง	357,500.00	357,500.00	-	-	-	-	-	-	-	-	-	-			
	เบิกจ่าย	350,500.00	350,500.00	-	-	-	-	-	-	-	-	-	-			
	ร้อยละ	98.04	98.04	-	-	-	-	-	-	-	-	-	-			
5.5 ค่าใช้จ่ายในการจัดทำซีดีเพลง มทพรส.	จัดสรรหลังโอนเปลี่ยนแปลง	357,500.00	357,500.00	-	-	-	-	-	-	-	-	-	-			
	เบิกจ่าย	43,075.00	43,075.00	-	-	-	-	-	-	-	-	-	-			
	ร้อยละ	12.05	12.05	-	-	-	-	-	-	-	-	-	-			
5.6 ค่าใช้จ่ายในการประชุมเทคนักศึกษา	จัดสรรหลังโอนเปลี่ยนแปลง	2,001,500.00	2,001,500.00	-	-	-	-	-	-	-	-	-	-			
	เบิกจ่าย	1,707,479.85	1,707,479.85	-	-	-	-	-	-	-	-	-	-			
	ร้อยละ	85.31	85.31	-	-	-	-	-	-	-	-	-	-			
5.7 ค่าใช้จ่ายในการป้อนมีเทคนักศึกษา	จัดสรรหลังโอนเปลี่ยนแปลง	1,469,058.00	1,469,058.00	-	-	-	-	-	-	-	-	-	-			
	เบิกจ่าย	1,390,658.00	1,390,658.00	-	-	-	-	-	-	-	-	-	-			
	ร้อยละ	94.66	94.66	-	-	-	-	-	-	-	-	-	-			
5.8 ค่าใช้จ่ายในการจัดทำชุดกิจกรรมของนักศึกษา	จัดสรรหลังโอนเปลี่ยนแปลง	1,286,500.00	1,286,500.00	-	-	-	-	-	-	-	-	-	-			
	เบิกจ่าย	386,002.50	386,002.50	-	-	-	-	-	-	-	-	-	-			
	ร้อยละ	30.00	30.00	-	-	-	-	-	-	-	-	-	-			
5.9 ค่าใช้จ่ายในการจัดทำอุปกรณ์แต่งกายของนักศึกษา	จัดสรรหลังโอนเปลี่ยนแปลง	714,900.00	714,900.00	-	-	-	-	-	-	-	-	-	-			
	เบิกจ่าย	176,340.00	176,340.00	-	-	-	-	-	-	-	-	-	-			
	ร้อยละ	24.67	24.67	-	-	-	-	-	-	-	-	-	-			

ที่	งบรายจ่าย/รายการที่สำคัญ	มทสร.	หน่วยงาน															
			จัดสรรหลังโอนเปลี่ยนแปลง/ เบิกจ่าย	คอ.	ทอ.	บพ.	วท.	วส.	คต.	สวพ.	สวส.	สวท.	คตณ.					
5.10 ค่าใช้จ่ายในการประกันอุบัติเหตุแก่นักศึกษา	จัดสรรหลังโอนเปลี่ยนแปลง	1,875,510.00	-	-	-	-	-	-	-	-	-	-	-	-	-	-	-	-
	เบิกจ่าย	0.00	-	-	-	-	-	-	-	-	-	-	-	-	-	-	-	-
	ร้อยละ	0.00	-	-	-	-	-	-	-	-	-	-	-	-	-	-	-	-
5.11 ค่าใช้จ่ายในการจัดกีฬาภายใน มทสร.	จัดสรรหลังโอนเปลี่ยนแปลง	2,280,600.00	212,800.00	150,400.00	1,173,800.00	135,800.00	481,000.00	126,800.00	-	-	-	-	-	-	-	-	-	-
	เบิกจ่าย	2,153,879.82	210,300.00	150,340.00	1,171,744.00	118,140.00	376,555.82	126,800.00	-	-	-	-	-	-	-	-	-	-
	ร้อยละ	94.44	98.83	99.96	99.82	87.00	78.29	100.00	-	-	-	-	-	-	-	-	-	-
5.12 ค่าใช้จ่ายในการจัดกิจกรรมของสโมสรนักศึกษา	จัดสรรหลังโอนเปลี่ยนแปลง	5,701,500.00	-	-	-	-	-	-	-	-	-	-	-	-	-	-	-	-
	เบิกจ่าย	5,701,500.00	-	-	-	-	-	-	-	-	-	-	-	-	-	-	-	-
	ร้อยละ	100.00	-	-	-	-	-	-	-	-	-	-	-	-	-	-	-	-
5.13 ค่าใช้จ่ายในการจัดกิจกรรมของชมรม	จัดสรรหลังโอนเปลี่ยนแปลง	1,140,300.00	-	-	-	-	-	-	-	-	-	-	-	-	-	-	-	-
	เบิกจ่าย	1,140,300.00	-	-	-	-	-	-	-	-	-	-	-	-	-	-	-	-
	ร้อยละ	100.00	-	-	-	-	-	-	-	-	-	-	-	-	-	-	-	-
5.14 ค่าใช้จ่ายในการขึ้นทะเบียนบัณฑิต	จัดสรรหลังโอนเปลี่ยนแปลง	5,038,890.00	-	-	-	-	-	-	-	-	-	-	-	-	-	-	-	-
	เบิกจ่าย	4,812,313.67	-	-	-	-	-	-	-	-	-	-	-	-	-	-	-	-
	ร้อยละ	95.50	-	-	-	-	-	-	-	-	-	-	-	-	-	-	-	-
5.15 ค่าใช้จ่ายในการจัดการศึกษาภาคฤดูร้อน	จัดสรรหลังโอนเปลี่ยนแปลง	10,890,100.00	1,962,000.00	709,800.00	4,396,700.00	350,000.00	3,327,600.00	144,000.00	-	-	-	-	-	-	-	-	-	-
	เบิกจ่าย	8,591,252.98	639,579.50	574,876.04	3,868,459.00	343,162.00	3,021,176.44	144,000.00	-	-	-	-	-	-	-	-	-	-
	ร้อยละ	78.89	32.60	80.99	87.99	98.05	90.79	100.00	-	-	-	-	-	-	-	-	-	-
5.16 ค่าใช้จ่ายในการจัดการเรียนปรับพื้นฐาน	จัดสรรหลังโอนเปลี่ยนแปลง	901,400.00	151,200.00	126,000.00	322,200.00	50,000.00	180,000.00	72,000.00	-	-	-	-	-	-	-	-	-	-
	เบิกจ่าย	579,234.00	61,293.00	34,190.00	279,630.00	31,840.00	100,281.00	72,000.00	-	-	-	-	-	-	-	-	-	-
	ร้อยละ	64.26	40.54	27.13	86.79	63.68	55.71	100.00	-	-	-	-	-	-	-	-	-	-
5.17 ค่าใช้จ่ายในการดำเนินงานสมาคมจารย์	จัดสรรหลังโอนเปลี่ยนแปลง	360,000.00	-	-	-	-	-	-	-	-	-	-	-	-	-	-	-	-
	เบิกจ่าย	210,823.96	-	-	-	-	-	-	-	-	-	-	-	-	-	-	-	-
	ร้อยละ	58.56	-	-	-	-	-	-	-	-	-	-	-	-	-	-	-	-
5.18 ค่าใช้จ่ายพัฒนาคุณภาพการจัดการศึกษา	จัดสรรหลังโอนเปลี่ยนแปลง	16,865,500.02	778,500.00	253,000.00	2,524,700.00	120,000.00	1,546,300.02	1,096,300.00	470,500.00	572,400.00	63,900.00	73,300.00	0.00					
	เบิกจ่าย	8,600,955.53	656,702.09	246,636.55	1,688,181.50	117,660.10	1,171,385.47	803,120.00	245,535.00	517,695.69	48,000.00	0.00						
	ร้อยละ	51.00	84.35	97.48	66.87	98.05	75.75	73.26	52.19	90.44	75.12	0.00						

ที่	งบรายจ่าย/รายการที่สำคัญ	มทพร.	หน่วยงาน												
			จัดสรรหลังโอนเปลี่ยนแปลง/เบิกจ่าย	สบ.	คอ.	ทอ.	บพ.	วท.	วส.	ศต.	สวพ.	สวส.	สวท.	ตตณ.	
5.18.1	โครงการพัฒนาคุณภาพบัณฑิตนักปฏิบัติ และกำลังคนด้านวิชาชีพ/ปฏิบัติการ	5,284,500.00	2,160,600.00	611,100.00	40,000.00	1,913,000.00	40,000.00	206,600.00	270,000.00	-	-	-	-	43,200.00	
	กำลังคนด้านวิชาชีพ/ปฏิบัติการ	2,615,903.64	1,35,735.00	530,152.09	39,996.55	1,432,581.50	38,136.00	169,052.50	242,950.00	-	-	-	-	27,300.00	
	ร้อยละ	49.50	6.28	86.75	99.99	74.89	95.34	81.83	89.98	-	-	-	-	63.19	
5.18.2	โครงการเสริมสร้างและพัฒนากำลังคนด้านวิชาชีพและเทคนิคขั้นสูงเพื่อรองรับอุตสาหกรรมเป้าหมาย	2,000,000.00	2,000,000.00	-	-	-	-	-	-	-	-	-	-	-	
	ร้อยละ	0.00	0.00	-	-	-	-	-	-	-	-	-	-	-	
5.18.3	โครงการพัฒนาเทคโนโลยี วิจัย และนวัตกรรมเพื่อรองรับอุตสาหกรรม	2,146,600.00	1,120,000.00	20,000.00	-	1,09,500.00	50,000.00	93,400.00	181,300.00	572,400.00	-	-	-	-	
	ร้อยละ	709,729.77	0.00	0.00	-	49,800.00	49,524.10	92,709.98	0.00	517,695.69	-	-	-	-	
	ร้อยละ	33.06	0.00	0.00	-	45.48	99.05	99.26	0.00	90.44	-	-	-	-	
5.18.4	โครงการพัฒนาด้าน	7,434,400.02	4,086,000.00	147,400.00	213,000.00	502,200.00	30,000.00	1,246,300.02	645,000.00	-	-	-	-	470,500.00	
	การบริหารจัดการอย่างมีประสิทธิภาพเพื่อความมั่นคง	5,275,322.12	2,970,304.13	126,550.00	206,640.00	205,800.00	30,000.00	909,622.99	560,170.00	-	-	-	-	245,535.00	
	ร้อยละ	70.96	72.69	85.85	97.01	40.98	100.00	72.99	86.85	-	-	-	-	52.19	
5.19	ค่าใช้จ่ายโครงการบริการวิชาการ	1,583,200.00	1,000,000.00	40,300.00	40,000.00	72,900.00	30,000.00	60,000.00	220,000.00	120,000.00	-	-	-	-	
	ร้อยละ	407,931.80	0.00	35,431.80	40,000.00	24,300.00	0.00	0.00	189,300.00	118,900.00	-	-	-	-	
	ร้อยละ	25.77	0.00	87.92	100.00	33.33	0.00	0.00	86.05	99.08	-	-	-	-	
5.20	ค่าใช้จ่ายโครงการพัฒนาทักษะภาษาอังกฤษ	20,000.00	-	-	-	-	-	-	20,000.00	-	-	-	-	-	
	ร้อยละ	100.00	-	-	-	-	-	-	100.00	-	-	-	-	-	
5.21	ค่าใช้จ่ายโครงการศิลปวัฒนธรรม	401,000.00	65,000.00	-	16,000.00	-	30,000.00	70,000.00	220,000.00	-	-	-	-	-	
	ร้อยละ	316,538.93	29,550.00	-	15,960.00	-	0.00	51,428.93	219,600.00	-	-	-	-	-	
	ร้อยละ	78.94	45.46	-	99.75	-	0.00	73.47	99.82	-	-	-	-	-	
5.22	ค่าใช้จ่ายเดินทางไปต่างประเทศ	1,742,675.98	343,830.00	-	-	16,800.00	-	882,999.98	499,044.00	-	-	-	-	-	
	ร้อยละ	1,590,714.30	312,613.10	-	-	16,800.00	-	847,999.98	413,301.22	-	-	-	-	-	
	ร้อยละ	91.28	90.92	-	-	100.00	-	96.04	82.82	-	-	-	-	-	
6.1	งบกลางหน่วยงาน	9,026,300.00	8,300,300.00	30,000.00	100,000.00	50,000.00	56,000.00	340,000.00	150,000.00	-	-	-	-	-	
	ร้อยละ	5,781,812.92	5,751,212.92	0.00	0.00	30,600.00	0.00	0.00	0.00	-	-	-	-	-	
	ร้อยละ	64.06	69.29	0.00	0.00	61.20	0.00	0.00	0.00	-	-	-	-	-	
6.2	งบกลางตามมติสภามหาวิทยาลัย	27,897,800.00	18,196,300.00	693,200.00	417,900.00	3,496,500.00	953,300.00	2,802,500.00	1,338,100.00	-	-	-	-	-	
	ร้อยละ	0.00	0.00	0.00	0.00	0.00	0.00	0.00	0.00	-	-	-	-	-	
	ร้อยละ	0.00	0.00	0.00	0.00	0.00	0.00	0.00	0.00	-	-	-	-	-	

ตารางที่ 49 ผลการเบิกจ่ายงบประมาณเงินรายได้ ประจำปีงบประมาณ พ.ศ.2562 จำแนกตามงบรายจ่าย และหน่วยงานระดับกอง

มหาวิทยาลัยเทคโนโลยีราชมงคลสุวรรณภูมิ

ณ 1 ตุลาคม 2561 -30 กันยายน 2562

สำนักงานอธิการบดี

ที่	งบรายจ่าย/ รายการที่สำคัญ	จัดสรรคลังโอนเปลี่ยนแปลง/ เบิกจ่าย	สร.รวม	หน่วยงาน											
				สร.ส่วนกลาง	กก.	กค.	กณ.	กผ.	กน.	กพ.	กบ.	กต.	กจ.	กศค.	
รวมทั้งสิ้น			170,955,330.00	132,881,175.38	12,981,334.62	59,700.00	67,200.00	1,126,820.00	6,085,800.00	6,735,000.00	6,403,100.00	3,950,400.00	664,800.00		
			112,927,852.68	76,610,579.91	12,699,001.98	39,208.00	46,085.00	992,269.15	5,077,261.64	6,629,004.46	6,270,085.93	3,941,547.48	622,809.13		
		ร้อยละ	66.06	57.65	97.83	65.68	68.58	88.06	83.43	98.43	97.92	99.78	93.68		
1. งบบุคลากร		จัดสรรคลังโอนเปลี่ยนแปลง	4,320,000.00	4,320,000.00	-	-	-	-	-	-	-	-	-		
		เบิกจ่าย	4,320,000.00	4,320,000.00	-	-	-	-	-	-	-	-	-		
		ร้อยละ	100.00	100.00	-	-	-	-	-	-	-	-	-		
1.1 ค่าจ้างประจำ		จัดสรรคลังโอนเปลี่ยนแปลง	4,320,000.00	4,320,000.00	-	-	-	-	-	-	-	-	-		
		เบิกจ่าย	4,320,000.00	4,320,000.00	-	-	-	-	-	-	-	-	-		
		ร้อยละ	100.00	100.00	-	-	-	-	-	-	-	-	-		
2. งบดำเนินงาน		จัดสรรคลังโอนเปลี่ยนแปลง	72,903,242.00	41,804,087.38	12,480,234.62	59,700.00	3,200.00	866,820.00	-	6,735,000.00	6,403,100.00	3,915,400.00	635,700.00		
		เบิกจ่าย	50,488,495.91	19,970,401.91	12,285,300.85	39,208.00	1,980.00	788,008.15	-	6,629,004.46	6,270,085.93	3,910,797.48	593,709.13		
		ร้อยละ	69.25	47.77	98.44	65.68	61.88	90.91	-	98.43	97.92	99.88	93.39		
2.1 ค่าใช้จ่ายบุคลากรภาครัฐ(ค่าตอบแทน ใช้สอย)		จัดสรรคลังโอนเปลี่ยนแปลง	5,331,600.00	3,733,200.00	-	-	-	-	-	1,224,000.00	374,400.00	-	-		
		เบิกจ่าย	4,428,525.60	2,983,192.28	-	-	-	-	-	1,141,866.66	303,466.66	-	-		
		ร้อยละ	83.06	79.91	-	-	-	-	-	93.29	81.05	-	-		
2.2 ค่าตอบแทนใช้สอยและวัสดุ		จัดสรรคลังโอนเปลี่ยนแปลง	41,570,542.00	13,300,787.38	12,410,234.62	59,700.00	3,200.00	866,820.00	-	4,672,000.00	5,918,700.00	3,715,400.00	623,700.00		
		เบิกจ่าย	34,342,822.53	6,577,951.98	12,217,138.85	39,208.00	1,980.00	788,008.15	-	4,671,963.34	5,875,343.86	3,589,482.35	581,746.00		
		ร้อยละ	82.61	49.46	98.44	65.68	61.88	90.91	-	100.00	99.27	96.61	93.27		
2.3 ค่าสาธารณูปโภค		จัดสรรคลังโอนเปลี่ยนแปลง	26,001,100.00	24,770,100.00	70,000.00	-	-	-	-	839,000.00	110,000.00	200,000.00	12,000.00		
		เบิกจ่าย	11,717,147.78	10,409,257.65	68,162.00	-	-	-	-	815,174.46	91,275.41	321,315.13	11,963.13		
		ร้อยละ	45.06	42.02	97.37	-	-	-	-	97.16	82.98	160.66	99.69		

ที่	งบรายจ่าย/ รายการที่สำคัญ	จัดสรรหลังโอนเปลี่ยนแปลง/ เบิกจ่าย	สร.รวม	หน่วยงาน														
				สอ.ส่วนกลาง	กก.	กค.	กผ.	กบ.	กพ.	กบม.	กบส.	กบจ.	กสค.					
3.	งบลงทุน	จัดสรรหลังโอนเปลี่ยนแปลง	-	-	-	-	-	-	-	-	-	-	-	-	-	-	-	-
		เบิกจ่าย	-	-	-	-	-	-	-	-	-	-	-	-	-	-	-	-
		ร้อยละ	-	-	-	-	-	-	-	-	-	-	-	-	-	-	-	-
3.1	ค่าครุภัณฑ์	จัดสรรหลังโอนเปลี่ยนแปลง	-	-	-	-	-	-	-	-	-	-	-	-	-	-	-	-
		เบิกจ่าย	-	-	-	-	-	-	-	-	-	-	-	-	-	-	-	-
		ร้อยละ	-	-	-	-	-	-	-	-	-	-	-	-	-	-	-	-
3.2	ค่าที่ดินและ สิ่งก่อสร้าง	จัดสรรหลังโอนเปลี่ยนแปลง	-	-	-	-	-	-	-	-	-	-	-	-	-	-	-	-
		เบิกจ่าย	-	-	-	-	-	-	-	-	-	-	-	-	-	-	-	-
		ร้อยละ	-	-	-	-	-	-	-	-	-	-	-	-	-	-	-	-
4.	งบเงินอุดหนุน	จัดสรรหลังโอนเปลี่ยนแปลง	33,977,100.00	30,553,200.00	-	-	-	-	-	-	-	-	-	-	3,423,900.00	-	-	-
		เบิกจ่าย	31,359,803.64	28,637,218.00	-	-	-	-	-	-	-	-	-	-	2,722,585.64	-	-	-
		ร้อยละ	92.30	93.73	-	-	-	-	-	-	-	-	-	-	79.52	-	-	-
4.1	ค่าใช้จ่ายบุคลากร ภาครัฐ	จัดสรรหลังโอนเปลี่ยนแปลง	14,857,500.00	14,857,500.00	-	-	-	-	-	-	-	-	-	-	-	-	-	-
		เบิกจ่าย	12,941,518.00	12,941,518.00	-	-	-	-	-	-	-	-	-	-	-	-	-	-
		ร้อยละ	87.10	87.10	-	-	-	-	-	-	-	-	-	-	-	-	-	-
4.2	เงินอุดหนุนกองทุน สหกิจศึกษา	จัดสรรหลังโอนเปลี่ยนแปลง	2,250,200.00	2,250,200.00	-	-	-	-	-	-	-	-	-	-	-	-	-	-
		เบิกจ่าย	2,250,200.00	2,250,200.00	-	-	-	-	-	-	-	-	-	-	-	-	-	-
		ร้อยละ	100.00	100.00	-	-	-	-	-	-	-	-	-	-	-	-	-	-
4.3	เงินอุดหนุนค่าใช้จ่าย ในการจัดสหกิจศึกษา	จัดสรรหลังโอนเปลี่ยนแปลง	-	-	-	-	-	-	-	-	-	-	-	-	-	-	-	-
		เบิกจ่าย	-	-	-	-	-	-	-	-	-	-	-	-	-	-	-	-
		ร้อยละ	-	-	-	-	-	-	-	-	-	-	-	-	-	-	-	-
4.4	เงินอุดหนุนกองทุน ส่งเสริมกิจกรรม นักศึกษาและกีฬา ของมหาวิทยาลัย	จัดสรรหลังโอนเปลี่ยนแปลง	247,500.00	247,500.00	-	-	-	-	-	-	-	-	-	-	-	-	-	-
		เบิกจ่าย	247,500.00	247,500.00	-	-	-	-	-	-	-	-	-	-	-	-	-	-
		ร้อยละ	100.00	100.00	-	-	-	-	-	-	-	-	-	-	-	-	-	-

ที่	งบรายจ่าย/ รายการที่สำคัญ	จัดสรรหลังโอนเปลี่ยนแปลง/ เบิกจ่าย	สร.รวม	หน่วยงาน													
				สก.ส่วนกลาง	กก.	กค.	กผ.	กบ.	กพ.	กบม.	กบส.	กบจ.	กสค.				
5.5 ค่าใช้จ่ายในการ จัดทำซีดีเพลง มทร.ส.		เบิกจ่าย	357,500.00	-	-	-	-	-	-	-	-	-	-	-	-	-	-
		จัดสรรหลังโอนเปลี่ยนแปลง	43,075.00	-	-	-	-	-	-	-	-	-	-	-	-	-	-
		ร้อยละ	12.05	-	-	-	-	-	-	-	-	-	-	-	-	-	-
5.6 ค่าใช้จ่ายในการ ปฐมมนิเทศน์ศึกษา		เบิกจ่าย	2,001,500.00	-	-	-	-	-	-	-	-	-	-	-	-	-	-
		จัดสรรหลังโอนเปลี่ยนแปลง	1,707,479.85	-	-	-	-	-	-	-	-	-	-	-	-	-	-
		ร้อยละ	85.31	-	-	-	-	-	-	-	-	-	-	-	-	-	-
5.7 ค่าใช้จ่ายในการ ปฐมนิเทศน์ศึกษา		เบิกจ่าย	1,469,058.00	-	-	-	-	-	-	-	-	-	-	-	-	-	-
		จัดสรรหลังโอนเปลี่ยนแปลง	1,390,658.00	-	-	-	-	-	-	-	-	-	-	-	-	-	-
		ร้อยละ	94.66	-	-	-	-	-	-	-	-	-	-	-	-	-	-
5.8 ค่าใช้จ่ายในการ จัดทำชุดกิจกรรมของ นักศึกษา		เบิกจ่าย	1,286,500.00	-	-	-	-	-	-	-	-	-	-	-	-	-	-
		จัดสรรหลังโอนเปลี่ยนแปลง	386,002.50	-	-	-	-	-	-	-	-	-	-	-	-	-	-
		ร้อยละ	30.00	-	-	-	-	-	-	-	-	-	-	-	-	-	-
5.9 ค่าใช้จ่ายในการ จัดทำอุปกรณ์แต่งกาย ของนักศึกษา		เบิกจ่าย	714,900.00	-	-	-	-	-	-	-	-	-	-	-	-	-	-
		จัดสรรหลังโอนเปลี่ยนแปลง	176,340.00	-	-	-	-	-	-	-	-	-	-	-	-	-	-
		ร้อยละ	24.67	-	-	-	-	-	-	-	-	-	-	-	-	-	-
5.10 ค่าใช้จ่ายในการ ประกันอุบัติเหตุนักศึกษา		เบิกจ่าย	1,875,510.00	-	-	-	-	-	-	-	-	-	-	-	-	-	-
		จัดสรรหลังโอนเปลี่ยนแปลง	0.00	-	-	-	-	-	-	-	-	-	-	-	-	-	-
		ร้อยละ	0.00	-	-	-	-	-	-	-	-	-	-	-	-	-	-
5.11 ค่าใช้จ่ายในการจัด กีฬาภายใน มทร.ส.		เบิกจ่าย	5,701,500.00	-	-	-	-	-	-	-	-	-	-	-	-	-	-
		จัดสรรหลังโอนเปลี่ยนแปลง	0.00	-	-	-	-	-	-	-	-	-	-	-	-	-	-
		ร้อยละ	-	-	-	-	-	-	-	-	-	-	-	-	-	-	-
5.12 ค่าใช้จ่ายในการจัด กิจกรรมของสโมสร นักศึกษา		เบิกจ่าย	5,701,500.00	-	-	-	-	-	-	-	-	-	-	-	-	-	-
		จัดสรรหลังโอนเปลี่ยนแปลง	5,701,500.00	-	-	-	-	-	-	-	-	-	-	-	-	-	-
		ร้อยละ	100.00	-	-	-	-	-	-	-	-	-	-	-	-	-	-

ที่	งบรายจ่าย/ รายการที่สำคัญ	จัดสรรหลังโอนเปลี่ยนแปลง/ เบิกจ่าย	สร.รวม	หน่วยงาน														
				สร.ส่วนกลาง	กก.	กค.	กผ.	กบ.	กพ.	กบม.	กบส.	กบจ.	กสศ.					
5.13	ค่าใช้จ่ายในการจัด กิจกรรมของชมรม	เบิกจ่าย จัดสรรหลังโอนเปลี่ยนแปลง	1,140,300.00	1,140,300.00	-	-	-	-	-	-	-	-	-	-	-	-	-	-
5.14	ค่าใช้จ่ายในการขึ้น ทะเบียนบัณฑิต	เบิกจ่าย ร้อยละ	100.00	100.00	-	-	-	-	-	-	-	-	-	-	-	-	-	-
5.15	ค่าใช้จ่ายในการจัด การศึกษาภาคฤดูร้อน	จัดสรรหลังโอนเปลี่ยนแปลง เบิกจ่าย ร้อยละ	5,038,890.00	5,038,890.00	-	-	-	-	-	-	-	-	-	-	-	-	-	-
5.16	ค่าใช้จ่ายในการ จัดการเรียนปรับพื้นฐาน	จัดสรรหลังโอนเปลี่ยนแปลง เบิกจ่าย ร้อยละ	95.50	95.50	-	-	-	-	-	-	-	-	-	-	-	-	-	-
5.17	ค่าใช้จ่ายในการ ดำเนินงานสภาคณาจารย์	จัดสรรหลังโอนเปลี่ยนแปลง เบิกจ่าย ร้อยละ	360,000.00	360,000.00	-	-	-	-	-	-	-	-	-	-	-	-	-	-
5.18	ค่าใช้จ่ายพัฒนา คุณภาพการจัด การศึกษา	จัดสรรหลังโอนเปลี่ยนแปลง เบิกจ่าย ร้อยละ	210,823.96	210,823.96	-	-	-	-	-	-	-	-	-	-	-	-	-	-
5.18.1	โครงการพัฒนา คุณภาพบัณฑิตนักปฏิบัติ และกำลังคนด้าน วิชาชีพ/ปฏิบัติการให้มี ชื่อเสียงเป็นที่ยอมรับใน ระดับชาติ และนานาชาติ	จัดสรรหลังโอนเปลี่ยนแปลง เบิกจ่าย ร้อยละ	58.56	58.56	-	-	-	-	-	-	-	-	-	-	-	-	-	-
		จัดสรรหลังโอนเปลี่ยนแปลง	6,180,800.00	6,180,800.00	436,100.00	-	64,000.00	260,000.00	2,361,600.00	2,361,600.00	-	-	35,000.00	29,100.00	-	-	-	-
		จัดสรรหลังโอนเปลี่ยนแปลง	3,106,039.13	3,106,039.13	384,151.13	-	44,105.00	204,261.00	2,354,676.00	2,354,676.00	-	-	30,750.00	29,100.00	-	-	-	-
		จัดสรรหลังโอนเปลี่ยนแปลง	33.16	33.16	88.09	-	68.91	78.56	99.71	99.71	-	-	87.86	100.00	-	-	-	-
		จัดสรรหลังโอนเปลี่ยนแปลง	2,160,600.00	2,000,000.00	-	-	64,000.00	-	61,600.00	61,600.00	-	-	35,000.00	-	-	-	-	-
		จัดสรรหลังโอนเปลี่ยนแปลง	135,735.00	0.00	-	-	44,105.00	-	60,880.00	60,880.00	-	-	30,750.00	-	-	-	-	-
		จัดสรรหลังโอนเปลี่ยนแปลง	6.28	0.00	-	-	68.91	-	98.83	98.83	-	-	87.86	-	-	-	-	-

ที่	งบรายจ่าย/ รายการที่สำคัญ	จัดสรรสิ่งโอนเปลี่ยนแปลง/ เบิกจ่าย	สร.รวม	หน่วยงาน																	
				สอ.ส่วนกลาง	กก.	กค.	กผ.	กบ.	กพ.	กบม.	กบส.	กบจ.	กสค.								
5.18.2	โครงการ เสริมสร้างและพัฒนา กำลังคนด้านวิชาชีพและ เทคโนโลยีขั้นสูงเพื่อ รองรับอุตสาหกรรม เป้าหมายของประเทศ	จัดสรรสิ่งโอนเปลี่ยนแปลง เบิกจ่าย	2,000,000.00	2,000,000.00	-	-	-	-	-	-	-	-	-	-	-	-	-	-	-	-	-
5.18.3	โครงการพัฒนา เทคโนโลยี วิจัย และ นวัตกรรมเพื่อรองรับ อุตสาหกรรมเป้าหมาย ของประเทศ	จัดสรรสิ่งโอนเปลี่ยนแปลง เบิกจ่าย ร้อยละ	1,120,000.00	1,120,000.00	-	-	-	-	-	-	-	-	-	-	-	-	-	-	-	-	-
5.18.4	โครงการพัฒนา ด้านการบริหารจัดการ อย่างมีประสิทธิภาพเพื่อ ความมั่นคงและบริหาร จัดการตนเองได้	จัดสรรสิ่งโอนเปลี่ยนแปลง เบิกจ่าย ร้อยละ	4,086,000.00	1,060,800.00	436,100.00	-	-	-	260,000.00	2,300,000.00	-	-	-	-	-	-	-	-	-	-	29,100.00
5.19	ค่าใช้จ่ายโครงการ บริการวิชาการ	จัดสรรสิ่งโอนเปลี่ยนแปลง เบิกจ่าย ร้อยละ	2,970,304.13	58,996.00	384,151.13	-	-	-	204261.00	2,293,796.00	-	-	-	-	-	-	-	-	-	-	29,100.00
5.20	ค่าใช้จ่ายโครงการ พัฒนาทักษะภาษาอังกฤษ	จัดสรรสิ่งโอนเปลี่ยนแปลง เบิกจ่าย ร้อยละ	72.69	5.56	88.09	-	-	-	78.56	99.73	-	-	-	-	-	-	-	-	-	-	100.00
5.21	ค่าใช้จ่ายโครงการ ศิลปวัฒนธรรม	จัดสรรสิ่งโอนเปลี่ยนแปลง เบิกจ่าย ร้อยละ	1,000,000.00	1,000,000.00	-	-	-	-	-	-	-	-	-	-	-	-	-	-	-	-	-
			45.46	45.46	-	-	-	-	-	-	-	-	-	-	-	-	-	-	-	-	-

15. รายการกันเงินเหลือมปี

งบประมาณเงินรายได้

ประจำปีงบประมาณ พ.ศ.2562

ตารางที่ 50 สรุปเงินกันหนี้ที่มี งบประมาณเงินรายได้ ประจำปีงบประมาณ พ.ศ.2562

มหาวิทยาลัยเทคโนโลยีราชมงคลสุวรรณภูมิ

ลำดับ	รายการที่ขอเงิน	กันแบบ	ศูนย์พื้นที่	หน่วยงาน	ภาคการศึกษา	ประเภทงบประมาณ	งบประมาณที่ได้รับจัดสรรปี 2562	กันเงิน	เลขที่สัญญา/ใบสั่งซื้อสิ่งจ้าง	วันที่ลงนามสัญญา	วันสิ้นสุดสัญญา/ส่งมอบ	บริษัทผู้รับจ้าง	หมายเหตุ
	รวมทั้งสิ้น (จำนวน 2 รายการ)						4,845,510.00	3,657,510.00					
	ผลิตภัณฑ์ผู้บริการศึกษาด้านวิทยาศาสตร์ (จำนวน 1 รายการ)						1,875,510.00	1,875,510.00					
	งบรายจ่ายอื่น						1,875,510.00	1,875,510.00					
1	ค่าใช้จ่ายในการประกันอุบัติเหตุนักศึกษา	มีพื้นที่	ทันตรา	สอ.	ปกติ	งบรายจ่ายอื่น	1,875,510.00	1,875,510.00	78/2562	2 ก.ย. 62	31 พ.ค. 63	บจ. เมืองไทยประกันภัย	
	งบกลาง (จำนวน 1 รายการ)						2,970,000.00	1,782,000.00					
2	โครงการปรับปรุงซ่อมแซม อาคาร 28 จำนวน 1 โครงการ	มีพื้นที่	ทันตรา	สอ.	ปกติ	งบกลาง	2,970,000.00	1,782,000.00	70/2562	28 มี.ย. 62	26 ต.ค. 62	บจ. ซี เอส เอ็นจิเนียริ่ง แอนด์บีวเดอร์	
	งวดที่ 3							1,188,000.00			26 ก.ย. 62		
	งวดที่ 4							594,000.00			26 ต.ค. 62		